

Presentasjonen blir
oppdatert til styremøtet

Ventetidsløftet

Presentasjon til utsending før styremøtet

15. November 2024

HELSE  SØR-ØST

Ventetidsløftet

Oslo, 13. mai 2024

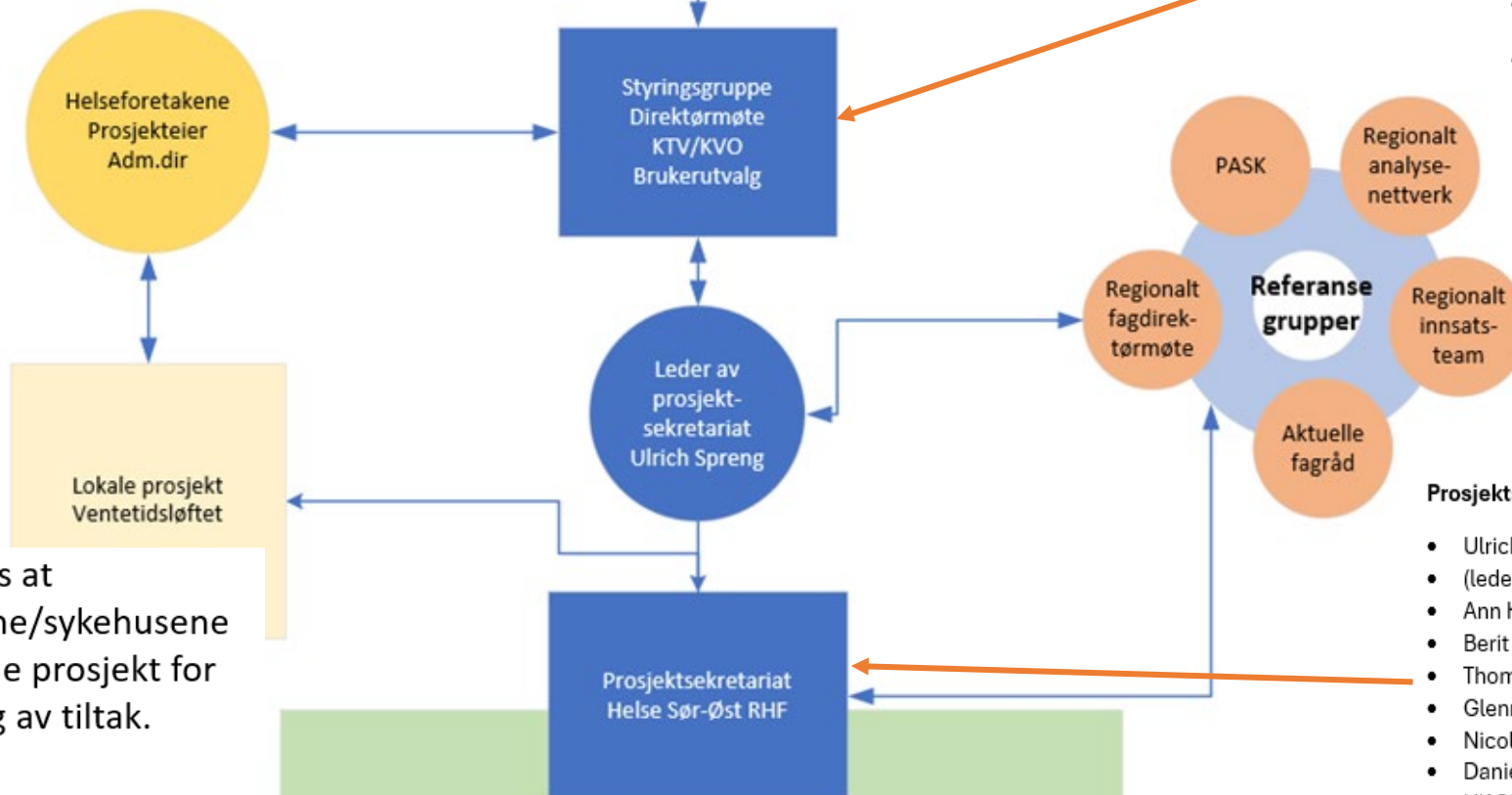
For Helse og omsorgsdepartementet  Jan Christian Vestre	For Fagforbundet  Mette Nord	For Norsk Sykepleierforbund  Lill Sverresdatter Larsen
For Den norske legeforening  Anne-Karin Rime	For Delta  Trond Ellefsen	For Norsk Psykologforening  Håkon Kongsrud Skard
For Spekter  Anne-Kari Bratten	For Virke  Per Gunnar Dahl	For NHO Geneo  Karita Bekkemellem
For Helse Midt-Norge RHF  Odd Inge Mjæen	For Helse Nord RHF  Renate Larsen	For Helse Sør-Øst RHF  Svein I. Gjedrem
For Helse Vest RHF  Agnes Landstad		

- Sterk offentlig helsetjeneste
- Pasientene skal være trygg på at de får hjelp innen rimelig tid
- Krever markant nedgang i løpet av 2024
- Målsetningen i 2025 er gjennomsnittlig ventetid lavere enn
 - 61 dager for somatikk
 - 44 dager for psykisk helsevern voksne,
 - 45 dager for psykisk helsevern barn og unge
 - 33 dager for tverrfaglig spesialisert rusbehandling

Prosjektkart: Ventetidsløftet

Reduksjon av ventetider og fristbrudd i Helse Sør-Øst på kort og lang sikt.

Tidsramme for prosjektet er fra 6. juni 2024 til 31. desember 2025



Styringsgruppen består av

- de administrerende direktørene for helseforetakene/sykehusene med eget opptaksområde
- konserntillitsvalgte (KTV)
- konsernverneombud (KVO)
- representant fra regionalt brukerutvalg (RBU).
- Styringsgruppemøter vil avholdes i forbindelse med de månedlige direktørmøtene.

Det forutsettes at helseforetakene/sykehusene etablerer lokale prosjekt for gjennomføring av tiltak.

Prosjektsekretariatet vil bistå helseforetakene/sykehusene med analyser, deling av tiltak og informasjon og annen støtte i gjennomføring av tiltakene.

Involvering ved behov:
Andre avdelinger/enheter i Helse Sør-Øst RHF involveres ved behov.

Prosjektsekretariatet:

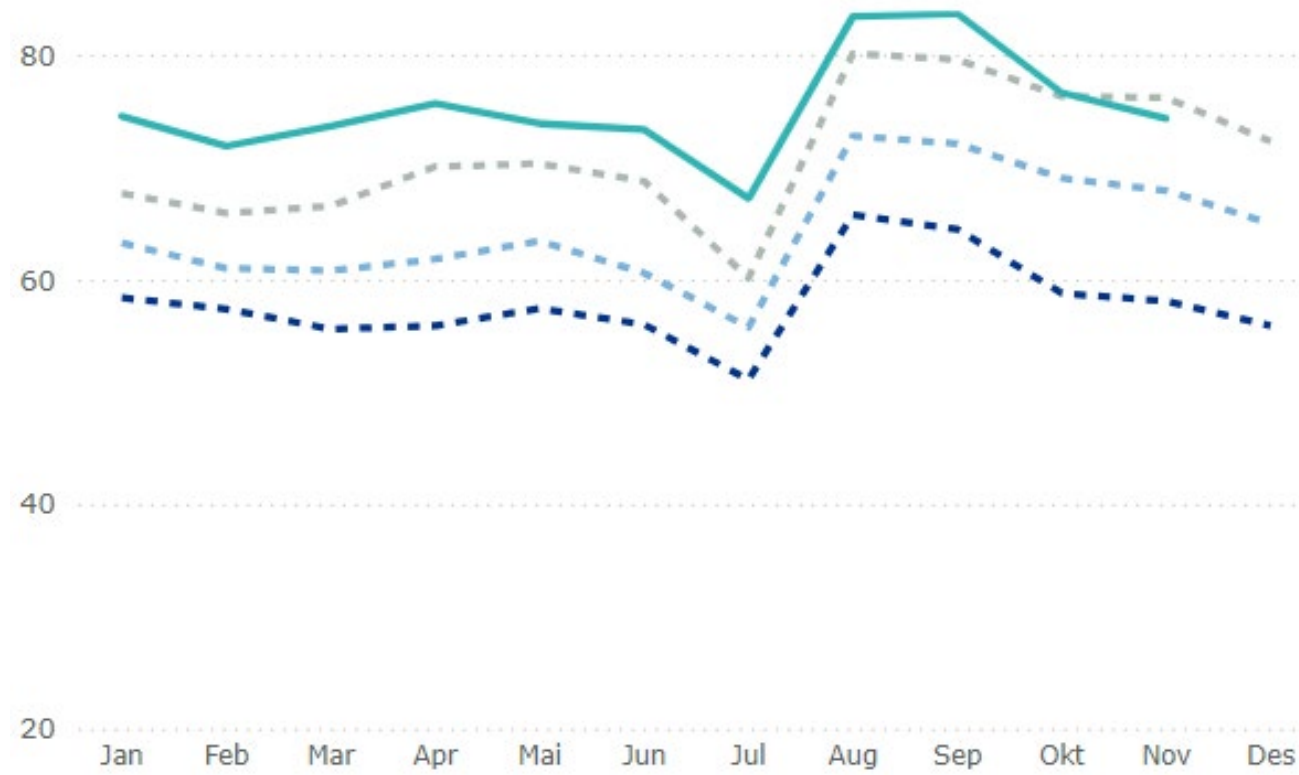
- Ulrich Spreng, direktør medisin og helsefag (leder av prosjektsekretariatet)
- Ann Hilde Bjøntegård, avdelingsdirektør enhet for somatikk og rehabilitering
- Berit Trøgstad Bungum, Enhet for somatikk og rehabilitering
- Thomas Vestre Hansen, Enhet for psykisk helsevern og rusbehandling
- Glenn Flandorfer, Enhet for samhandling og brukermedvirkning
- Nicolai Møkleby, Enhet for analyse
- Daniel Nguyen, Enhet for analyse
- Ulf Sigurdson, Enhetsleder e-helse
- Lars Kittilsen, Kommunikasjonsavdelingen
- Hilde Anita Utseth, Økonomi og finans
- Kjerstin Sulejewski Bjerck, Personal og kompetanseutvikling

Gjennomsnittlig ventetid for avviklede per 15.11.2024

HSØ - Somatikk og PHR

Gj. snitt ventetid for avviklede

År ● 2019 ● 2022 ● 2023 ● 2024



Antall og gjennomsnittlig ventetid for ventende per 14.11.2024

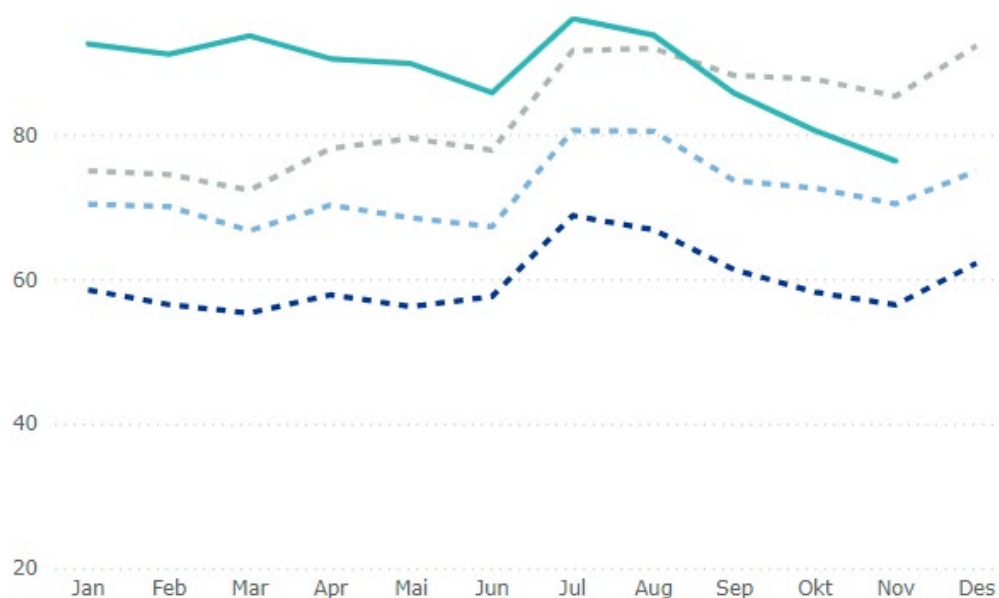
HSØ - Somatikk og PHR

Antall ventende

Helseforetak	Antall ventende valgt mnd	Antall langtids-ventend valgt mnd(>364d)	Gj. snitt ventetid valgt mnd	Endring gj. snitt ventetid fra forrige mnd
AHUSHF	17 105	109	58	-2 ↓
OUSHF	16 801	35	61	-14 ↓
SIHF	16 237	324	86	-4 ↓
SIVHF	11 358	74	81	-4 ↓
SOHF	14 610	279	81	-3 ↓
SSHF	15 702	436	90	-3 ↓
STHF	7 217	47	71	-1 ↓
SUNHF	132		30	-4 ↓
VVHF	20 427	508	82	-1 ↓
Totalt	119 589	1 812	76	-4 ↓

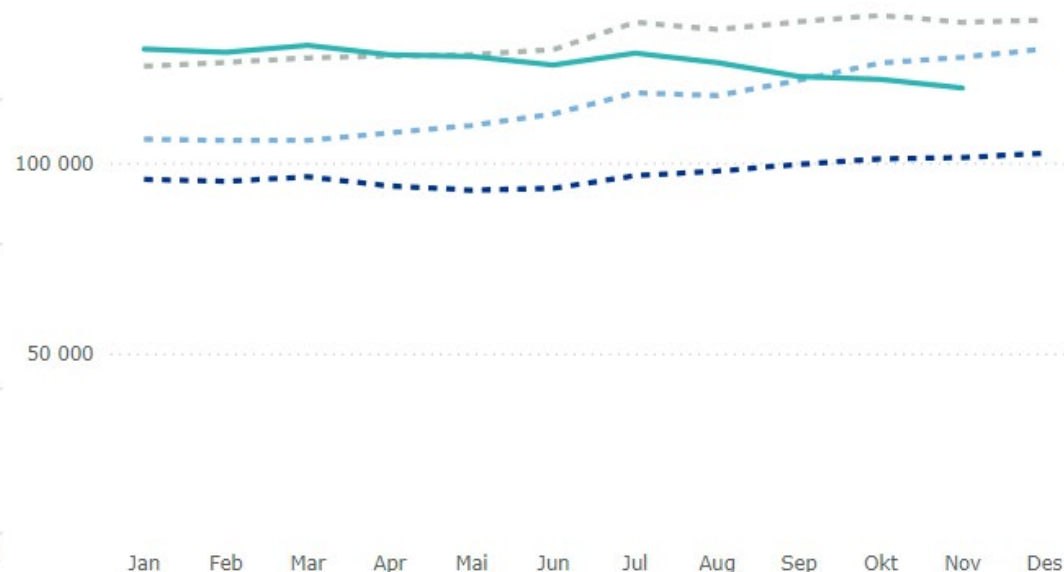
Gj. snitt ventetid for ventende

År ● 2019 ● 2022 ● 2023 ● 2024

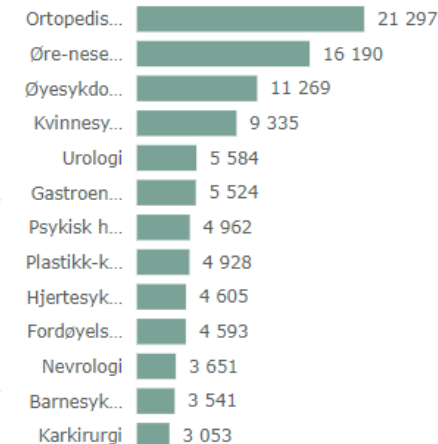


Antall ventende

År ● 2019 ● 2022 ● 2023 ● 2024



Antall ventende pr fagområde



Antall og gjennomsnittlig ventetid per helseforetak

Akershus universitetssykehus HF

Antall og gjennomsnittlig ventetid for avviklede per 14.11.2024

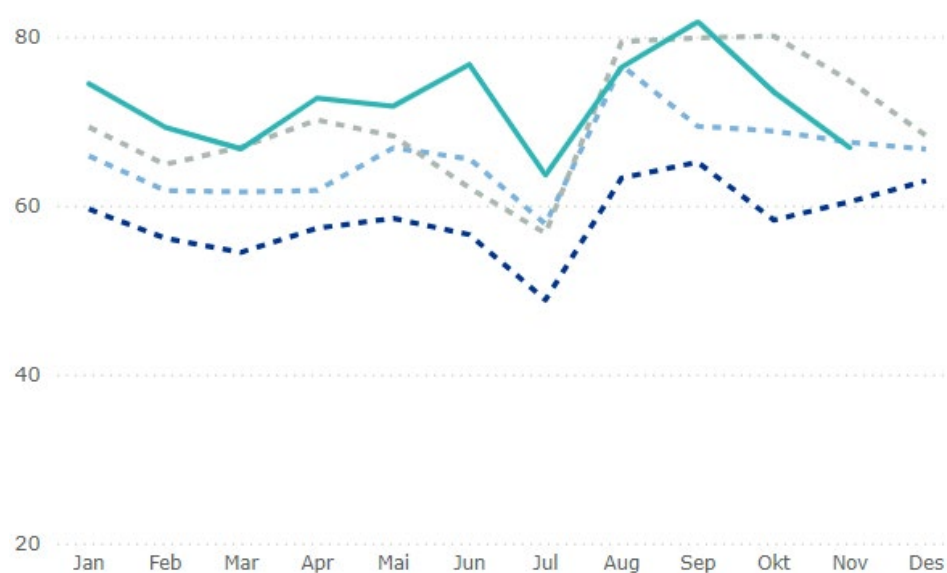
Alle tjenesteområder

Antall og gj. snitt ventetid i fht forrige måned

Helseforetak	Antall avviklede valgt mnd	Gj. snitt ventetid valgt mnd	Gj. snitt ventetid valgt mnd forrige år	Endring fra valgt mnd forrige år	Gj. snitt ventetid forrige mnd	Avvik antall avviklede denne perioden - forrige mnd
AHUSHF	3 363	67	75	-8 ↓	73	-4 410 ↓
Totalt	3 363	67	75	-8 ↓	73	-4 410 ↓

Gj. snitt ventetid for avviklede

År ● 2019 ● 2022 ● 2023 ● 2024

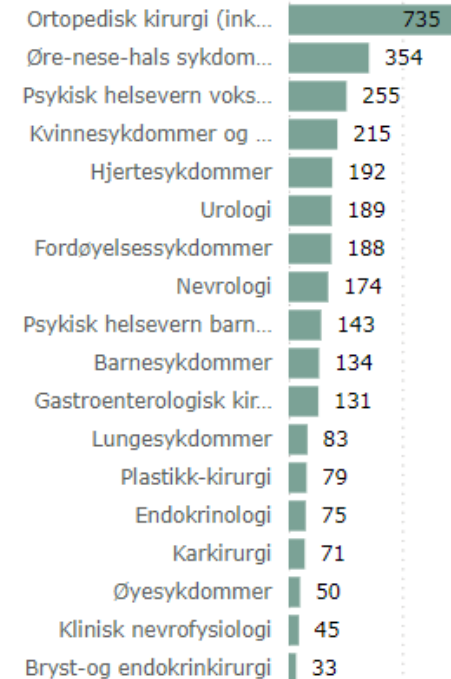


Antall avviklede

År ● 2019 ● 2022 ● 2023 ● 2024



Antall avviklede pr fagområde



Akershus universitetssykehus HF

Antall og gjennomsnittlig ventetid for ventende per 14.11.2024

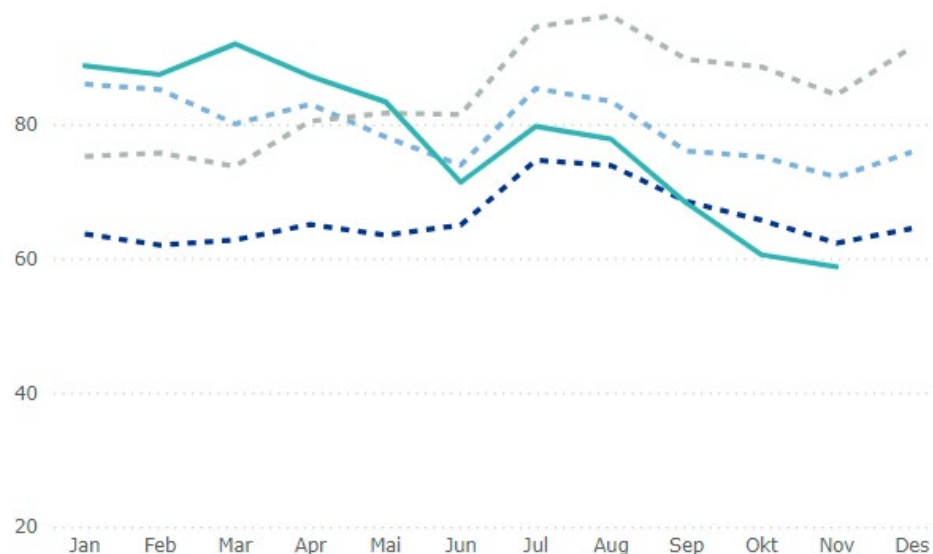
Alle tjenesteområder

Antall ventende

Helseforetak	Antall ventende valgt mnd	Antall langtids-ventend valgt mnd(>364d)	Gj. snitt ventetid valgt mnd	Endring gj. snitt ventetid fra forrige mnd
AHUSHF	17 236	113	59	-2 ↓
Totalt	17 236	113	59	-2 ↓

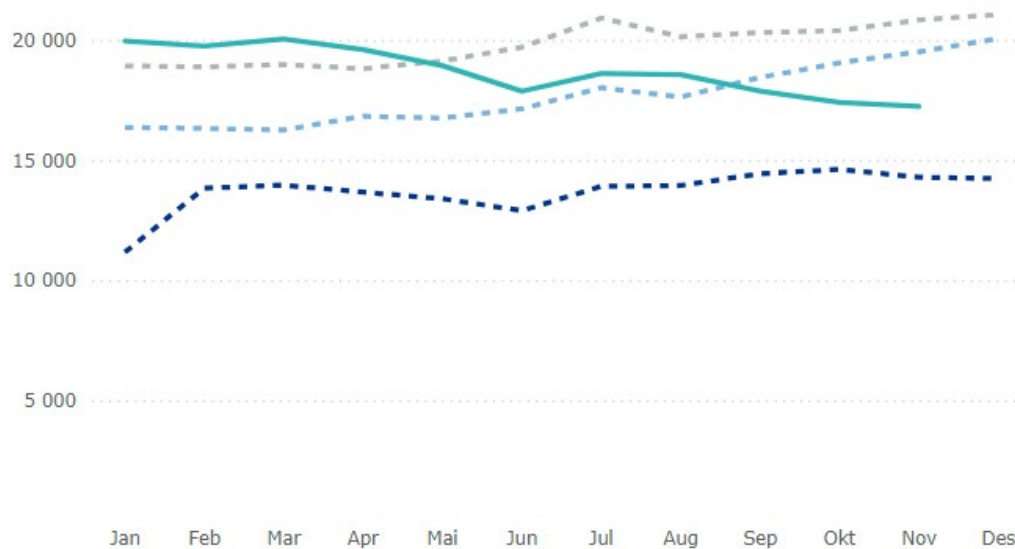
Gj. snitt ventetid for ventende

År ● 2019 ● 2022 ● 2023 ● 2024

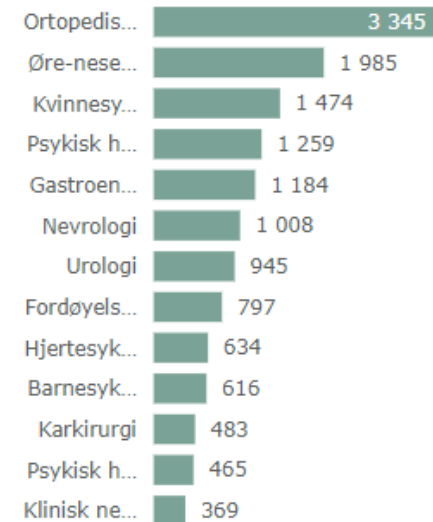


Antall ventende

År ● 2019 ● 2022 ● 2023 ● 2024



Antall ventende pr fagområde



Antall og gjennomsnittlig ventetid for avviklede per 14.11.2024

Alle tjenesteområder

Oslo universitetssykehus HF

Antall og gj. snitt ventetid i fht forrige måned

Helseforetak	Antall avviklede valgt mnd	Gj. snitt ventetid valgt mnd	Gj. snitt ventetid valgt mnd forrige år	Endring fra valgt mnd forrige år	Gj. snitt ventetid forrige mnd	Avvik antall avviklede denne perioden - forrige mnd
OUSHF	2 787	68	72	-4 ↓	66	-3 748 ↓
Totalt	2 787	68	72	-4 ↓	66	-3 748 ↓

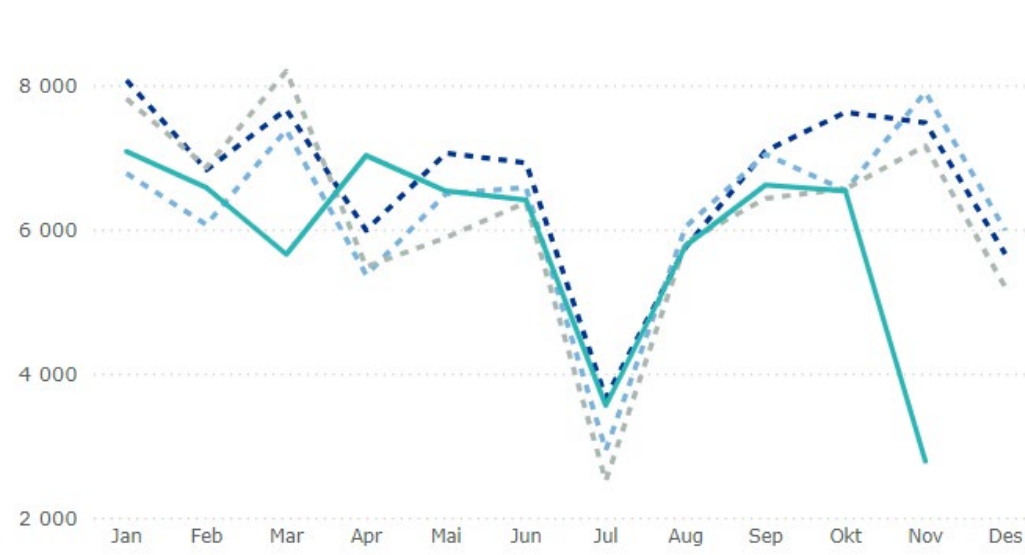
Gj. snitt ventetid for avviklede

År ● 2019 ● 2022 ● 2023 ● 2024

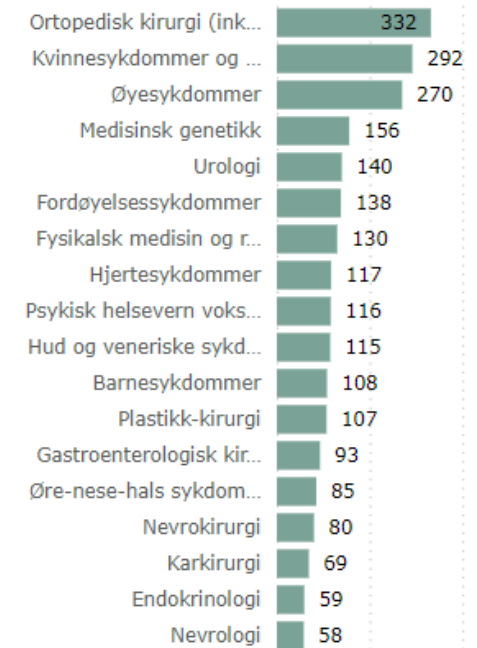


Antall avviklede

År ● 2019 ● 2022 ● 2023 ● 2024



Antall avviklede pr fagområde



Antall og gjennomsnittlig ventetid for ventende per 14.11.2024

Alle tjenesteområder

Oslo universitetssykehus HF

Antall ventende

Helseforetak	Antall ventende valgt mnd	Antall langtids-ventend valgt mnd(>364d)	Gj. snitt ventetid valgt mnd	Endring gj. snitt ventetid fra forrige mnd
OUSHF	16 908	40	62	-13 ↓
Totalt	16 908	40	62	-13 ↓

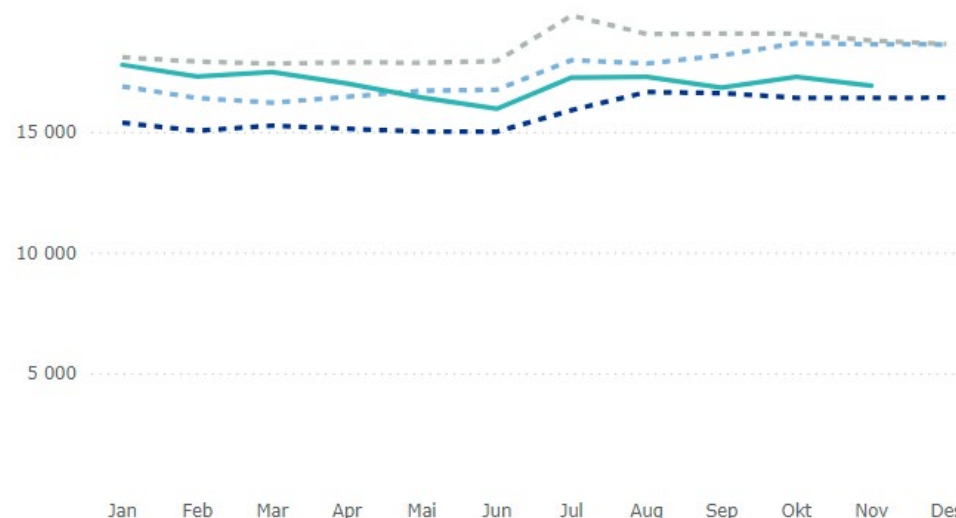
Gj. snitt ventetid for ventende

År ● 2019 ● 2022 ● 2023 ● 2024

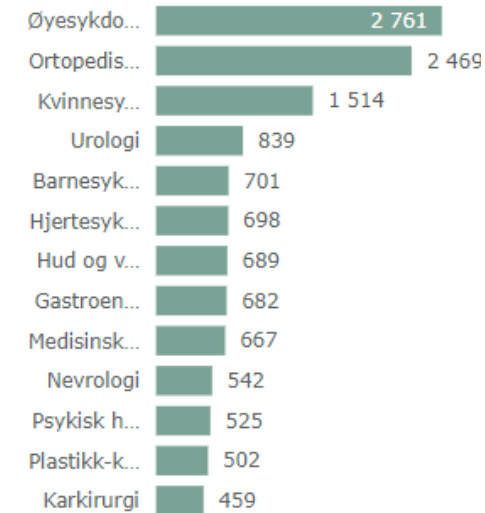


Antall ventende

År ● 2019 ● 2022 ● 2023 ● 2024



Antall ventende pr fagområde



Sykehuset Innlandet HF

Antall og gjennomsnittlig ventetid for avviklede per 14.11.2024

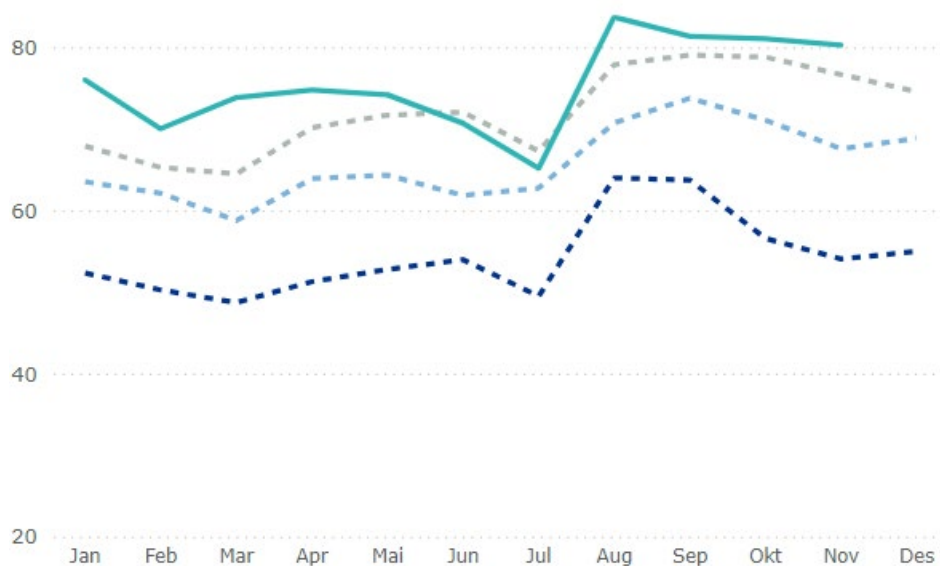
Alle tjenesteområder

Antall og gj. snitt ventetid i fht forrige måned

Helseforetak	Antall avviklede valgt mnd	Gj. snitt ventetid valgt mnd	Gj. snitt ventetid valgt mnd forrige år	Endring fra valgt mnd forrige år	Gj. snitt ventetid forrige mnd	Avvik antall avviklede denne perioden - forrige mnd
SIHF	2 583	80	77	4 ↑	81	-3 232 ↓
Totalt	2 583	80	77	4 ↑	81	-3 232 ↓

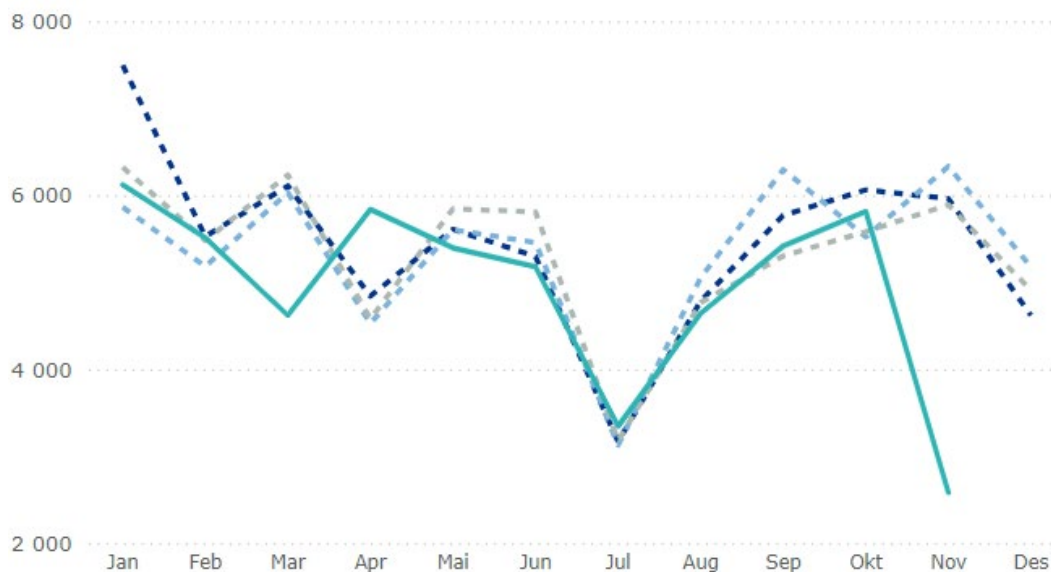
Gj. snitt ventetid for avviklede

År ● 2019 ● 2022 ● 2023 ● 2024



Antall avviklede

År ● 2019 ● 2022 ● 2023 ● 2024



Antall avviklede pr fagområde



Antall og gjennomsnittlig ventetid for ventende per 14.11.2024

Alle tjenesteområder

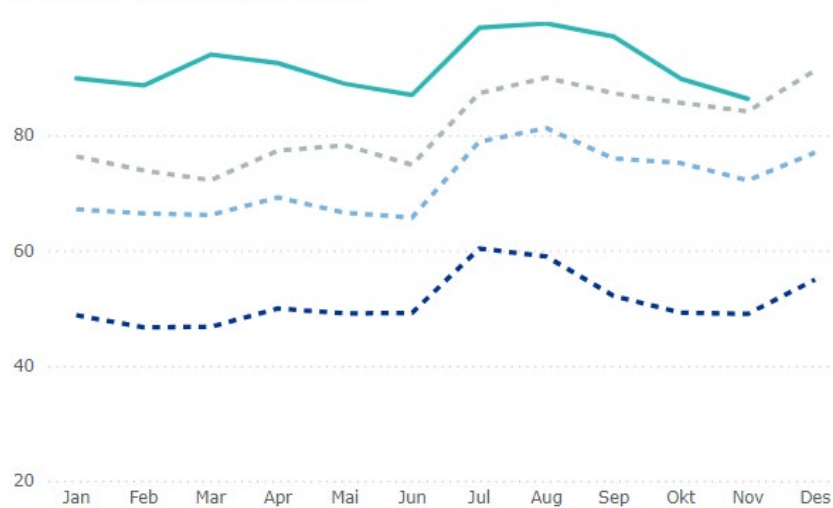
Sykehuset Innlandet HF

Antall ventende

Helseforetak	Antall ventende valgt mnd	Antall langtids-ventend valgt mnd(>364d)	Gj. snitt ventetid valgt mnd	Endring gj. snitt ventetid fra forrige mnd
SIHF	16 331	330	86	-3 ↓
Totalt	16 331	330	86	-3 ↓

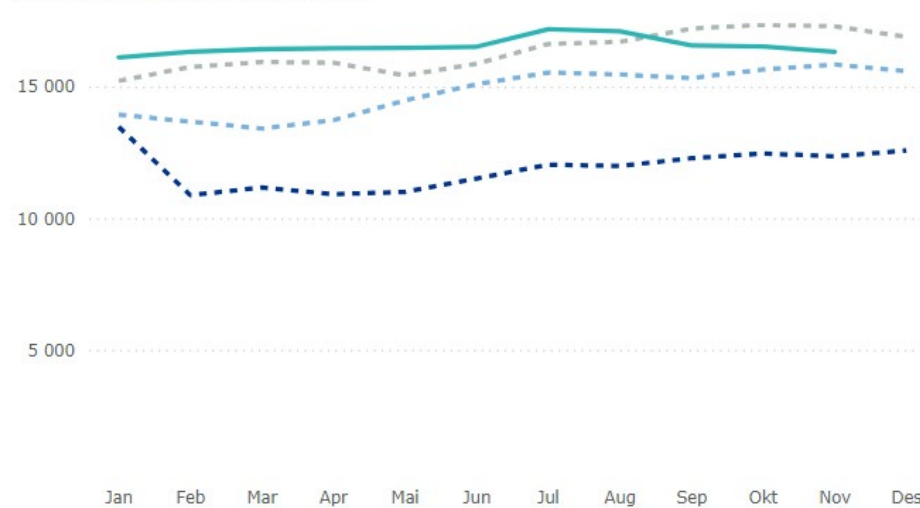
Gj. snitt ventetid for ventende

År ● 2019 ● 2022 ● 2023 ● 2024

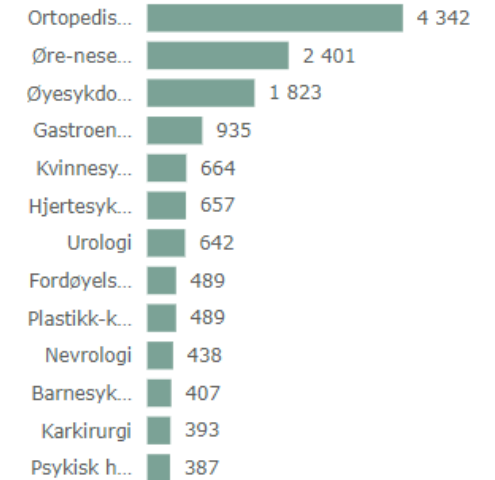


Antall ventende

År ● 2019 ● 2022 ● 2023 ● 2024



Antall ventende pr fagområde



Sykehuset Vestfold HF

Antall og gjennomsnittlig ventetid for avviklede per 14.11.2024

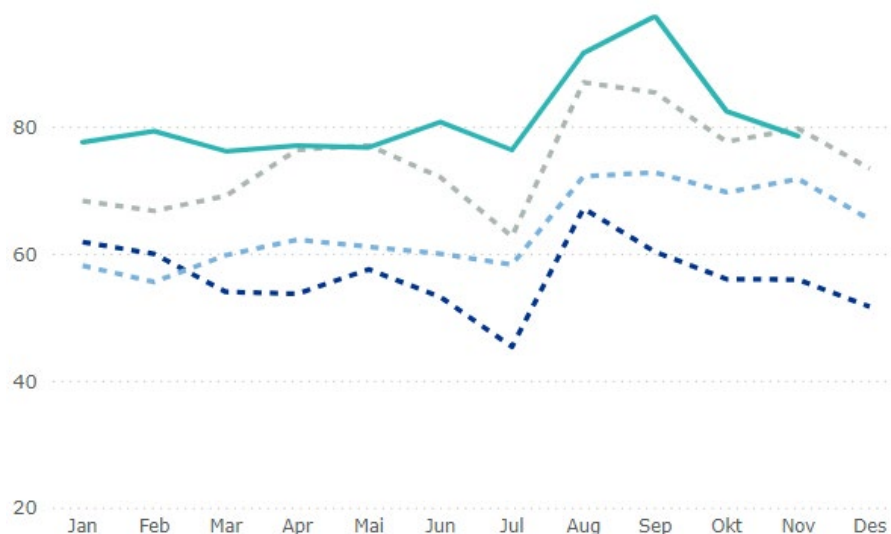
Alle tjenesteområder

Antall og gj. snitt ventetid i fht forrige måned

Helseforetak	Antall avviklede valgt mnd	Gj. snitt ventetid valgt mnd	Gj. snitt ventetid valgt mnd forrige år	Endring fra valgt mnd forrige år	Gj. snitt ventetid forrige mnd	Avvik antall avviklede denne perioden - forrige mnd
SIVHF	1 978	78	80	-1 ↓	82	-2 596 ↓
Totalt	1 978	78	80	-1 ↓	82	-2 596 ↓

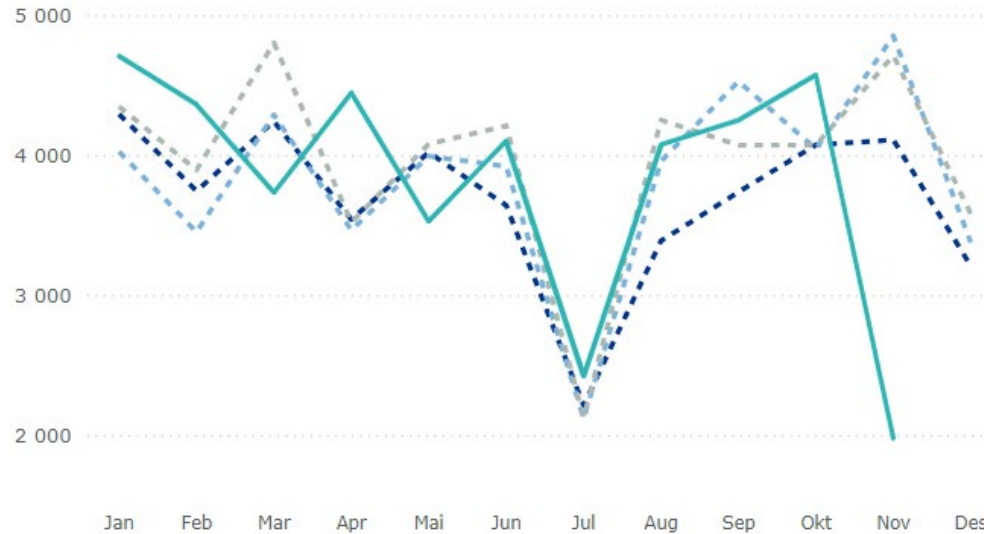
Gj. snitt ventetid for avviklede

År ● 2019 ● 2022 ● 2023 ● 2024

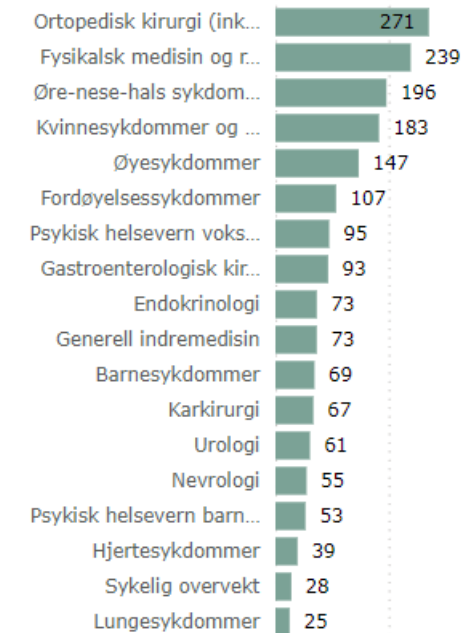


Antall avviklede

År ● 2019 ● 2022 ● 2023 ● 2024



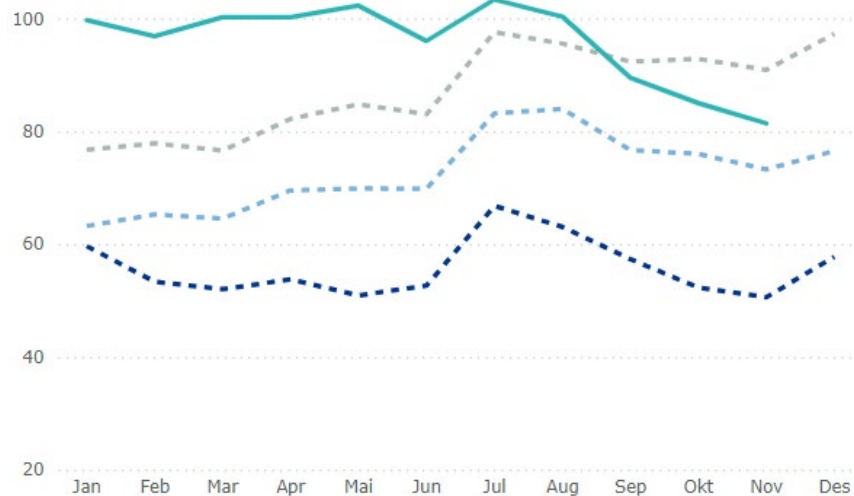
Antall avviklede pr fagområde



Antall og gjennomsnittlig ventetid for ventende per 14.11.2024 Alle tjenesteområder

Gj. snitt ventetid for ventende

År ● 2019 ● 2022 ● 2023 ● 2024



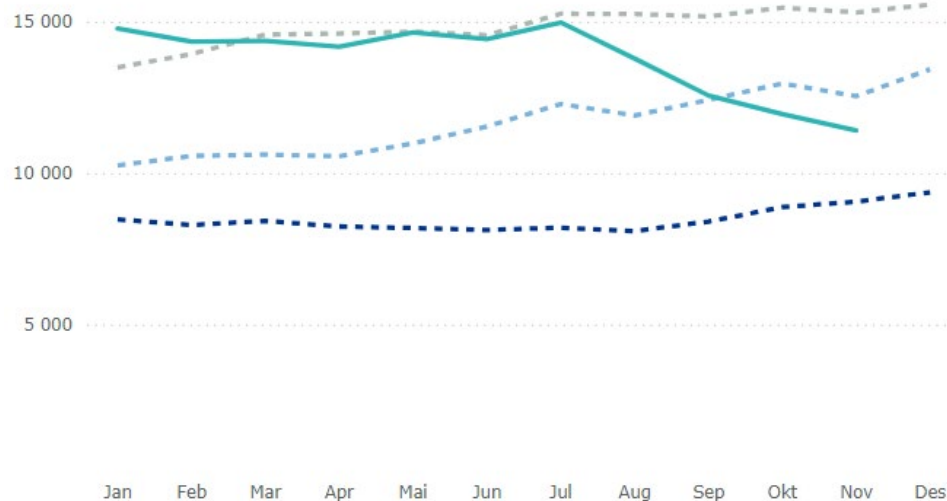
Sykehuset Vestfold HF

Antall ventende

Helseforetak	Antall ventende valgt mnd	Antall langtids-ventend valgt mnd(>364d)	Gj. snitt ventetid valgt mnd	Endring gj. snitt ventetid fra forrige mnd
SIVHF	11 406	78	81	-4 ↓
Totalt	11 406	78	81	-4 ↓

Antall ventende

År ● 2019 ● 2022 ● 2023 ● 2024



Antall ventende pr fagområde



Sykehuset Østfold HF

Antall og gjennomsnittlig ventetid for avviklede per 14.11.2024

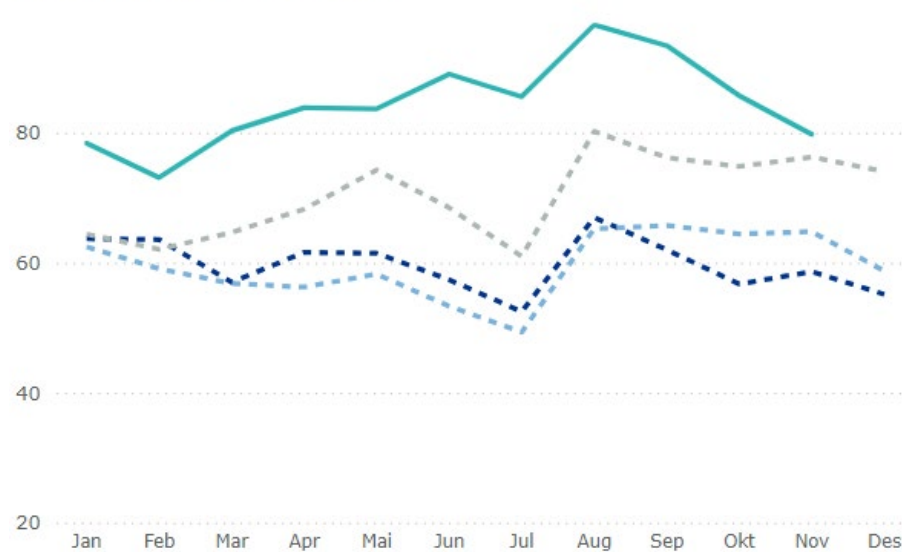
Alle tjenesteområder

Antall og gj. snitt ventetid i fht forrige måned

Helseforetak	Antall avviklede valgt mnd	Gj. snitt ventetid valgt mnd	Gj. snitt ventetid valgt mnd forrige år	Endring fra valgt mnd forrige år	Gj. snitt ventetid forrige mnd	Avvik antall avviklede denne perioden - forrige mnd
SOHF	2 417	80	76	3 ↑	86	-3 251 ↓
Totalt	2 417	80	76	3 ↑	86	-3 251 ↓

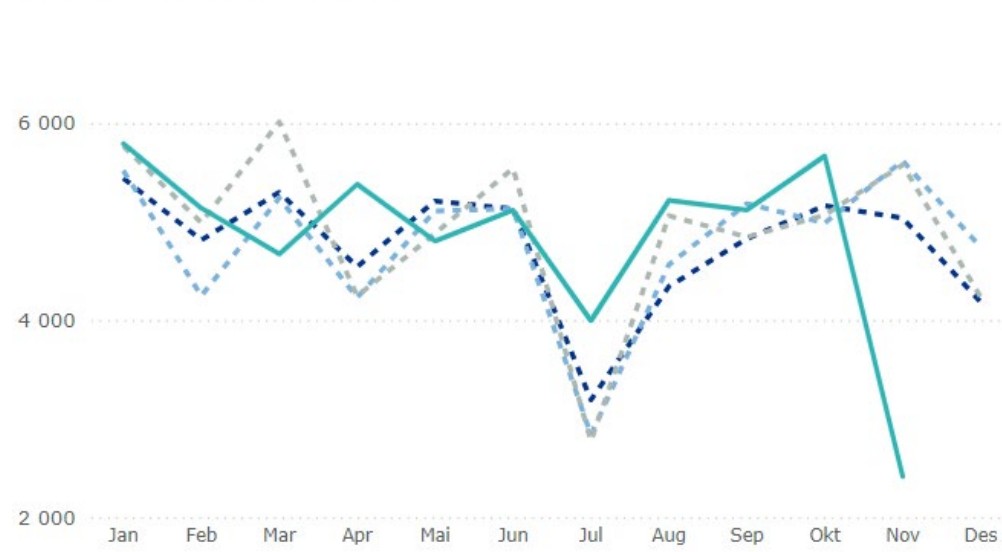
Gj. snitt ventetid for avviklede

År ● 2019 ● 2022 ● 2023 ● 2024



Antall avviklede

År ● 2019 ● 2022 ● 2023 ● 2024



Antall avviklede pr fagområde



Antall og gjennomsnittlig ventetid for ventende per 14.11.2024

Alle tjenesteområder

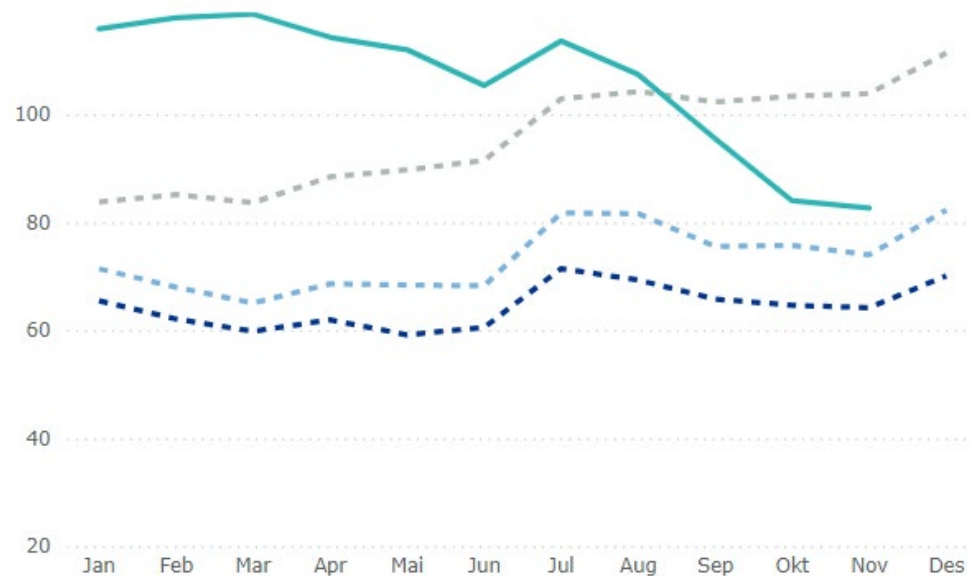
Sykehuset Østfold HF

Antall ventende

Helseforetak	Antall ventende valgt mnd	Antall langtids-ventend valgt mnd(>364d)	Gj. snitt ventetid valgt mnd	Endring gj. snitt ventetid fra forrige mnd
SOHF	14 654	294	83	-1 ↓
Totalt	14 654	294	83	-1 ↓

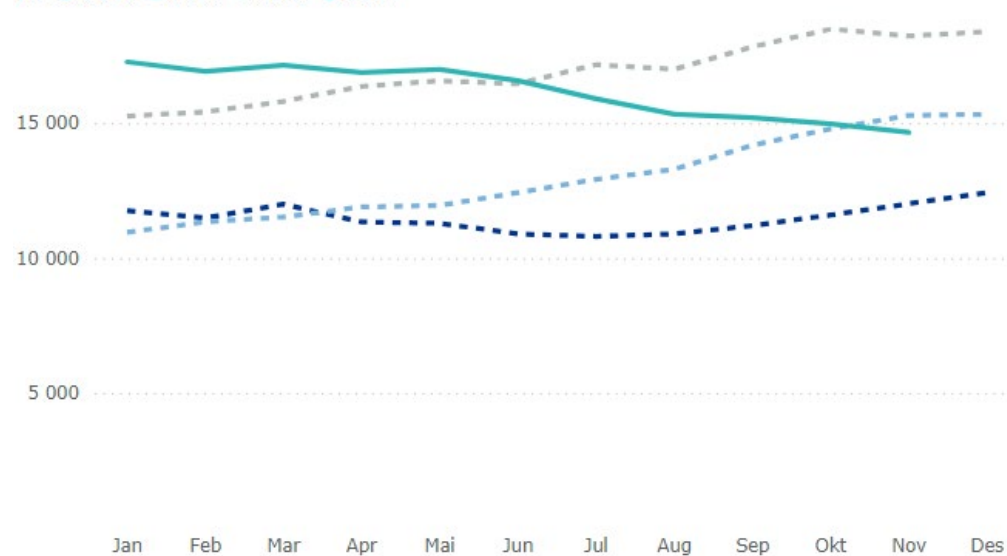
Gj. snitt ventetid for ventende

År ● 2019 ● 2022 ● 2023 ● 2024



Antall ventende

År ● 2019 ● 2022 ● 2023 ● 2024



Antall ventende pr fagområde



Sykehuset Telemark HF

Antall og gjennomsnittlig ventetid for avviklede per 14.11.2024

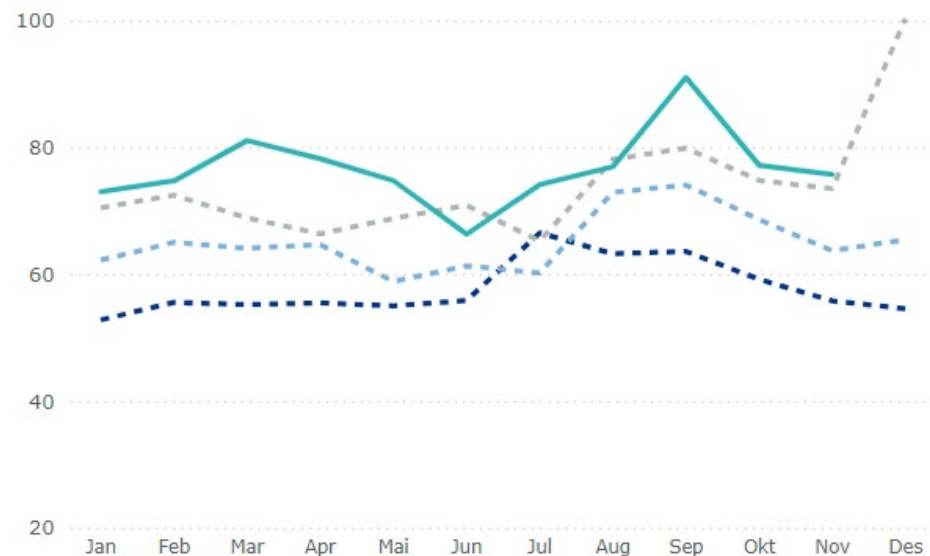
Alle tjenesteområder

Antall og gj. snitt ventetid i fht forrige måned

Helseforetak	Antall avviklede valgt mnd	Gj. snitt ventetid valgt mnd	Gj. snitt ventetid valgt mnd forrige år	Endring fra valgt mnd forrige år	Gj. snitt ventetid forrige mnd	Avvik antall avviklede denne perioden - forrige mnd
STHF	1 134	76	74	2 ↑	77	-1 494 ↓
Totalt	1 134	76	74	2 ↑	77	-1 494 ↓

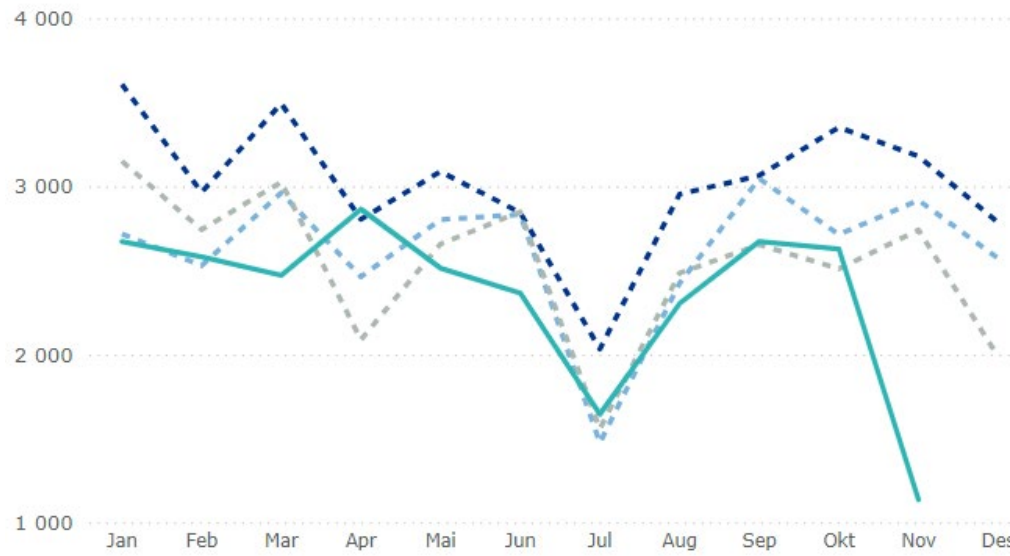
Gj. snitt ventetid for avviklede

År ● 2019 ● 2022 ● 2023 ● 2024

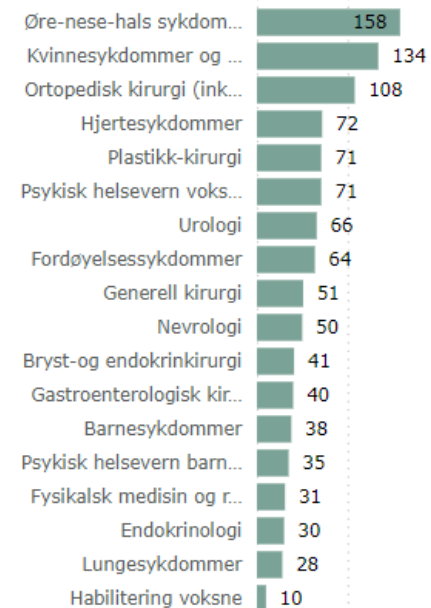


Antall avviklede

År ● 2019 ● 2022 ● 2023 ● 2024



Antall avviklede pr fagområde



Sykehuset Telemark HF

Antall og gjennomsnittlig ventetid for ventende per 14.11.2024

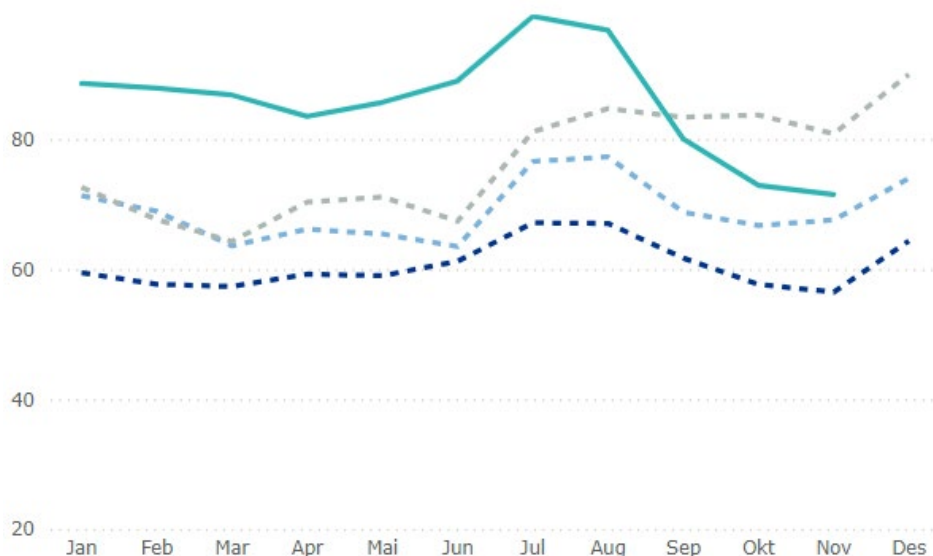
Alle tjenesteområder

Antall ventende

Helseforetak	Antall ventende valgt mnd	Antall langtids-ventend valgt mnd(>364d)	Gj. snitt ventetid valgt mnd	Endring gj. snitt ventetid fra forrige mnd
STHF	7 264	47	71	-1 ↓
Totalt	7 264	47	71	-1 ↓

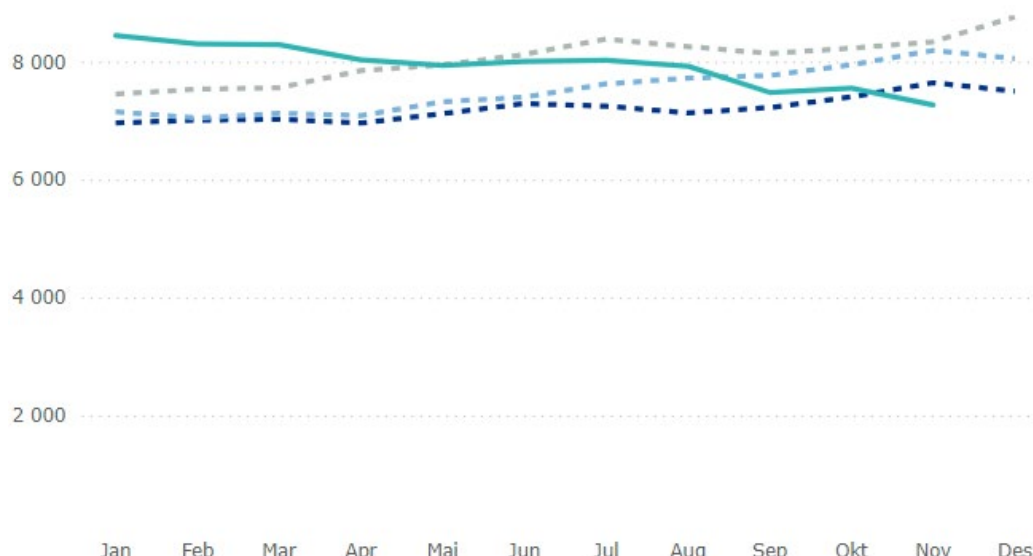
Gj. snitt ventetid for ventende

År ● 2019 ● 2022 ● 2023 ● 2024

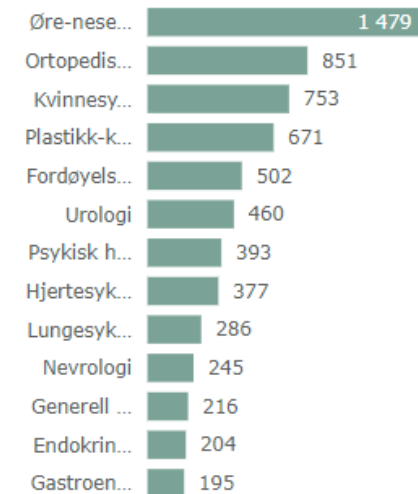


Antall ventende

År ● 2019 ● 2022 ● 2023 ● 2024



Antall ventende pr fagområde



Sunnaas Sykehus HF

Antall og gjennomsnittlig ventetid for avviklede per 14.11.2024

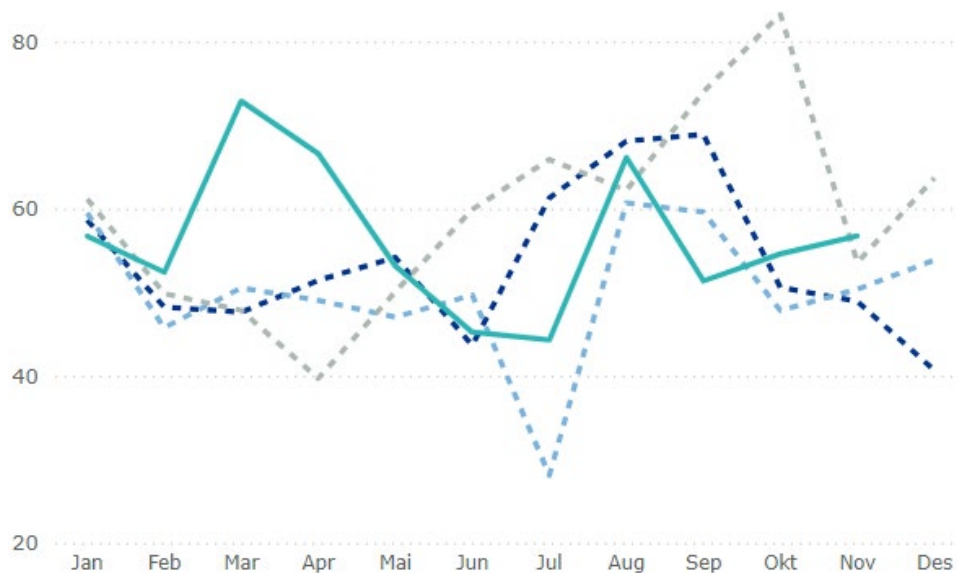
Alle tjenesteområder

Antall og gj. snitt ventetid i fht forrige måned

Helseforetak	Antall avviklede valgt mnd	Gj. snitt ventetid valgt mnd	Gj. snitt ventetid valgt mnd forrige år	Endring fra valgt mnd forrige år	Gj. snitt ventetid forrige mnd	Avvik antall avviklede denne perioden - forrige mnd
SUNHF	31	57	54	3 ↑	55	-55 ↓
Totalt	31	57	54	3 ↑	55	-55 ↓

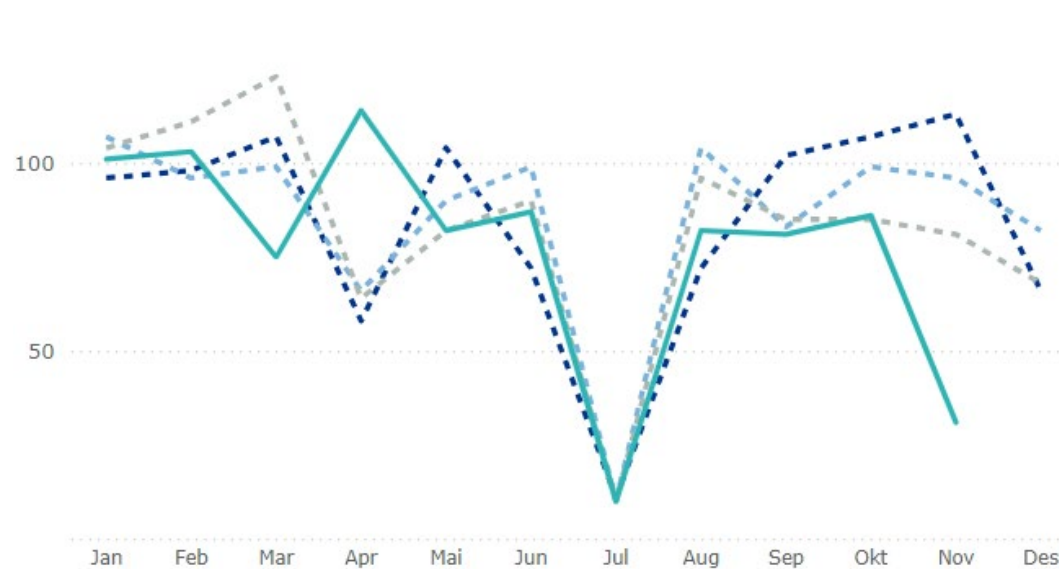
Gj. snitt ventetid for avviklede

År ● 2019 ● 2022 ● 2023 ● 2024



Antall avviklede

År ● 2019 ● 2022 ● 2023 ● 2024



Sunnaas Sykehus HF

Antall og gjennomsnittlig ventetid for ventende per 14.11.2024

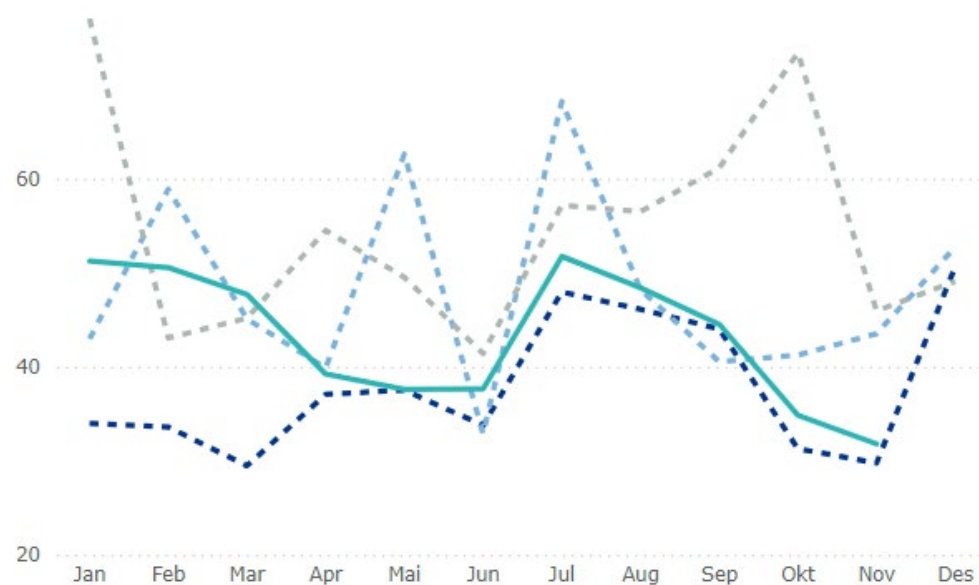
Alle tjenesteområder

Antall ventende

Helseforetak	Antall ventende valgt mnd	Antall langtids-ventend valgt mnd(>364d)	Gj. snitt ventetid valgt mnd	Endring gj. snitt ventetid fra forrige mnd
SUNHF	140		32	-3 ↓
Totalt	140		32	-3 ↓

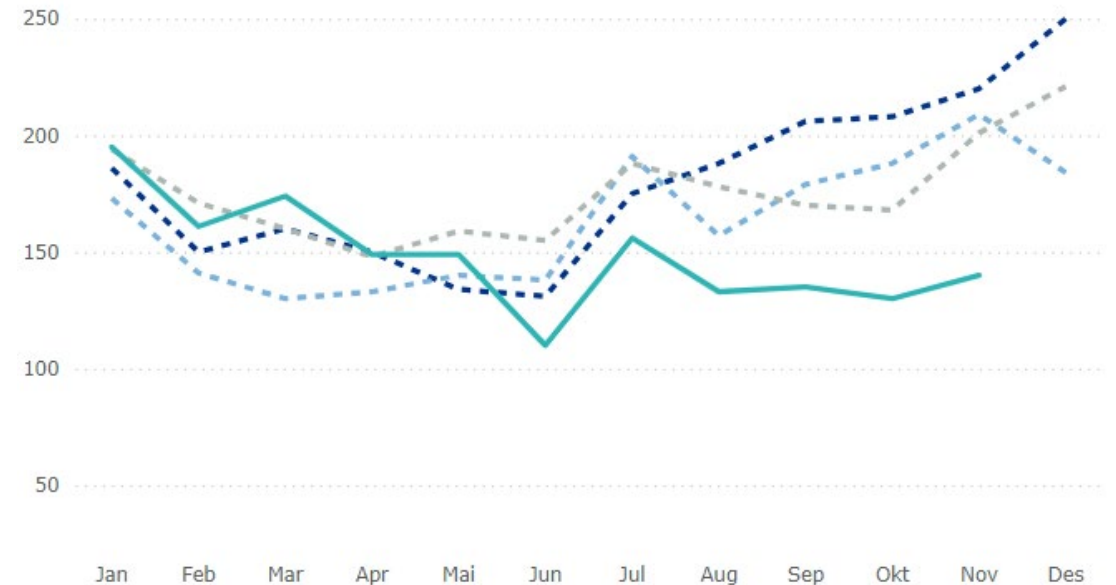
Gj. snitt ventetid for ventende

År ● 2019 ● 2022 ● 2023 ● 2024



Antall ventende

År ● 2019 ● 2022 ● 2023 ● 2024



Vestre Viken HF

Antall og gjennomsnittlig ventetid for avviklede per 14.11.2024

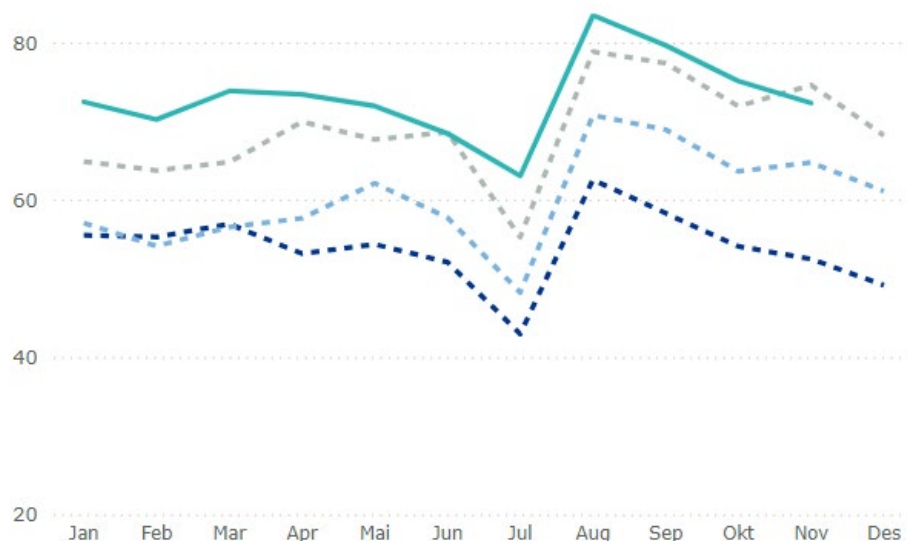
Alle tjenesteområder

Antall og gj. snitt ventetid i fht forrige måned

Helseforetak	Antall avviklede valgt mnd	Gj. snitt ventetid valgt mnd	Gj. snitt ventetid valgt mnd forrige år	Endring fra valgt mnd forrige år	Gj. snitt ventetid forrige mnd	Avvik antall avviklede denne perioden - forrige mnd
VVHF	3 317	72	75	-2 ↓	75	-4 460 ↓
Totalt	3 317	72	75	-2 ↓	75	-4 460 ↓

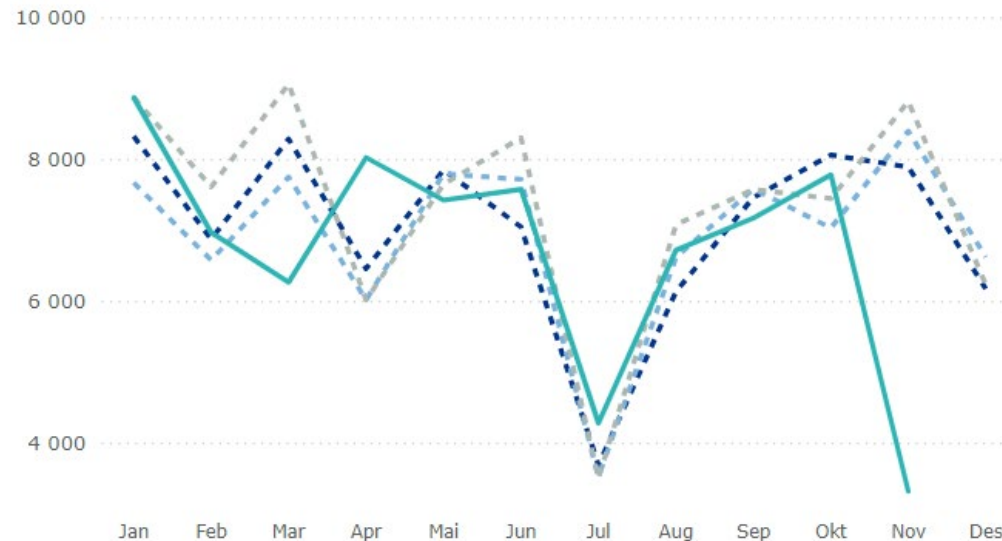
Gj. snitt ventetid for avviklede

År ● 2019 ● 2022 ● 2023 ● 2024

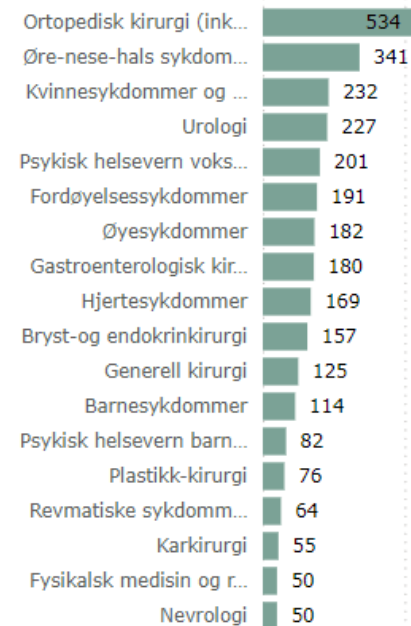


Antall avviklede

År ● 2019 ● 2022 ● 2023 ● 2024



Antall avviklede pr fagområde



Antall og gjennomsnittlig ventetid for ventende per 14.11.2024

Alle tjenesteområder

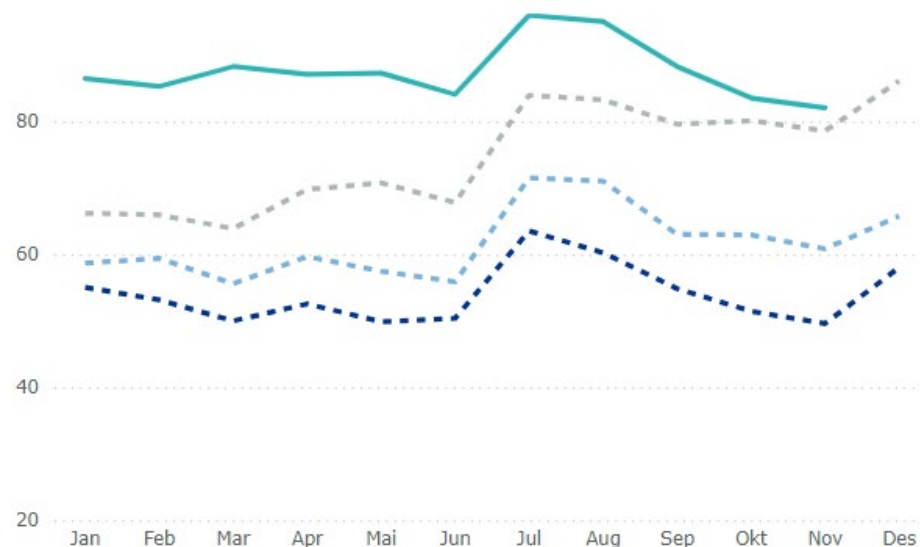
Vestre Viken HF

Antall ventende

Helseforetak	Antall ventende valgt mnd	Antall langtids-ventend valgt mnd(>364d)	Gj. snitt ventetid valgt mnd	Endring gj. snitt ventetid fra forrige mnd
VVHF	20 547	502	82	-1 ↓
Totalt	20 547	502	82	-1 ↓

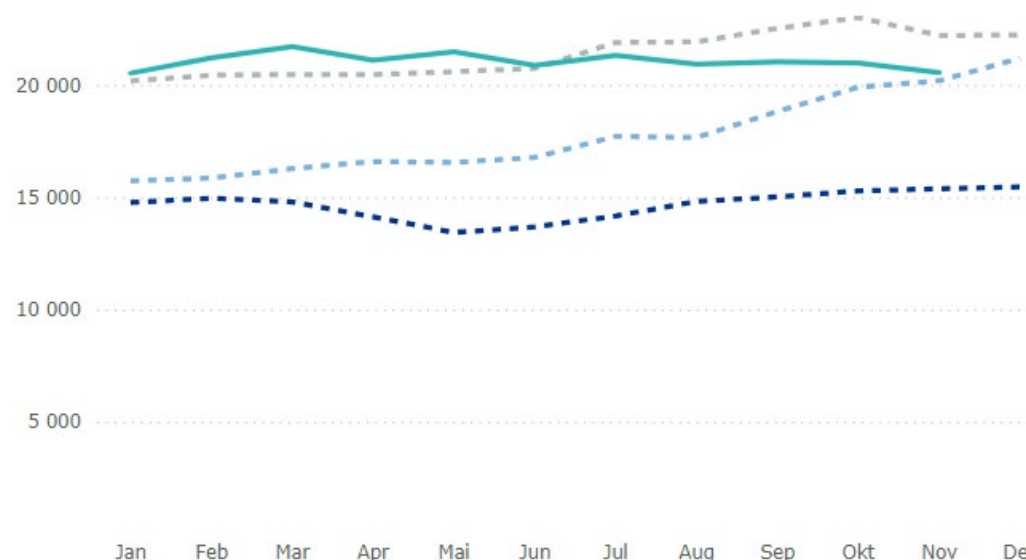
Gj. snitt ventetid for ventende

År ● 2019 ● 2022 ● 2023 ● 2024

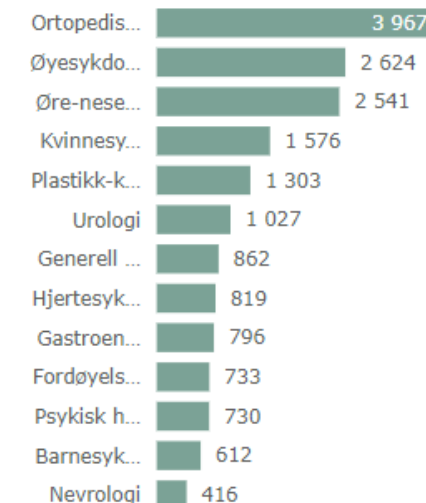


Antall ventende

År ● 2019 ● 2022 ● 2023 ● 2024



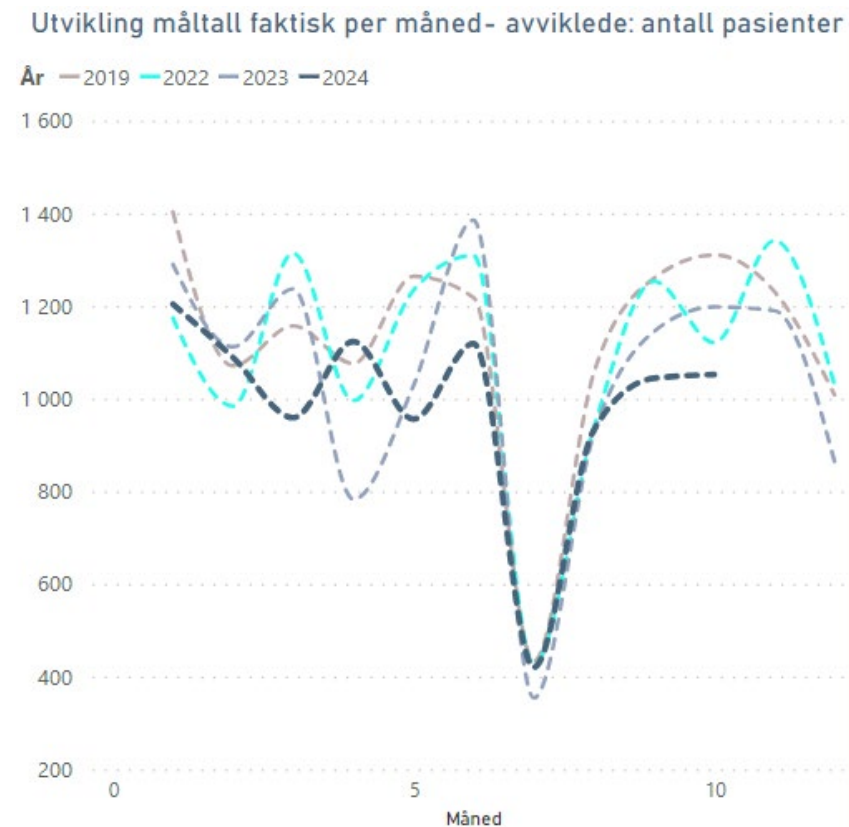
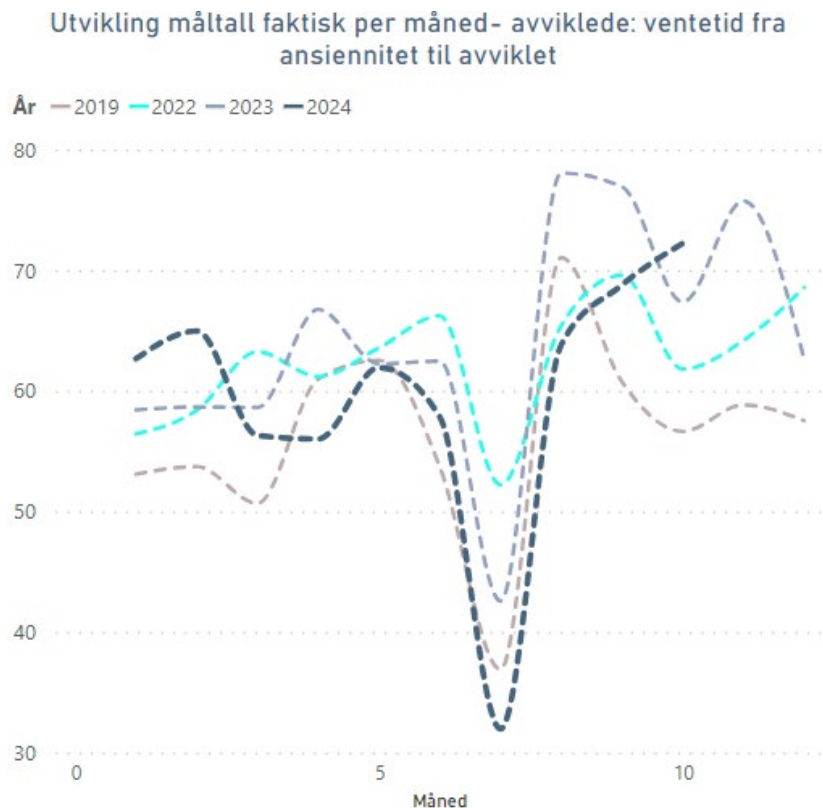
Antall ventende pr fagområde



Diakonhjemmet sykehus

Antall og gjennomsnittlig ventetid for avviklede per oktober 2024

Alle tjenesteområder

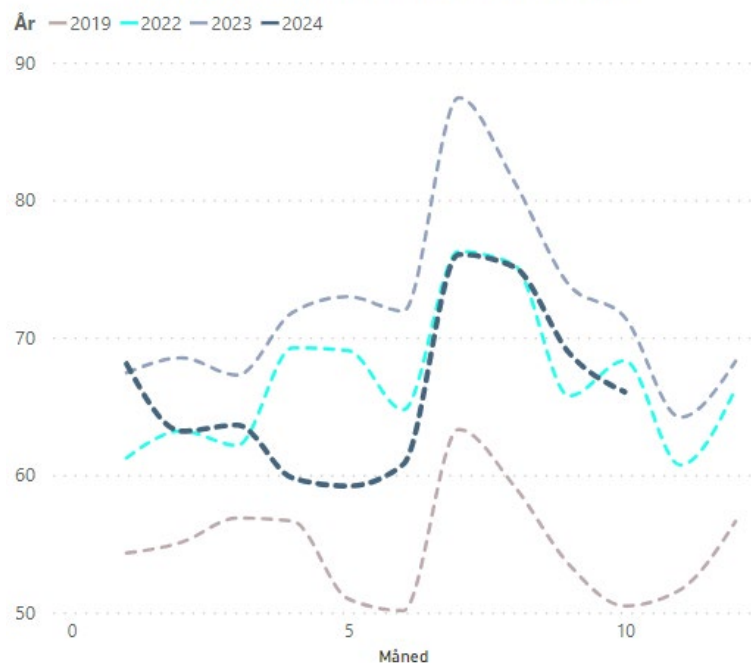


Antall og gjennomsnittlig ventetid for ventende per oktober 2024

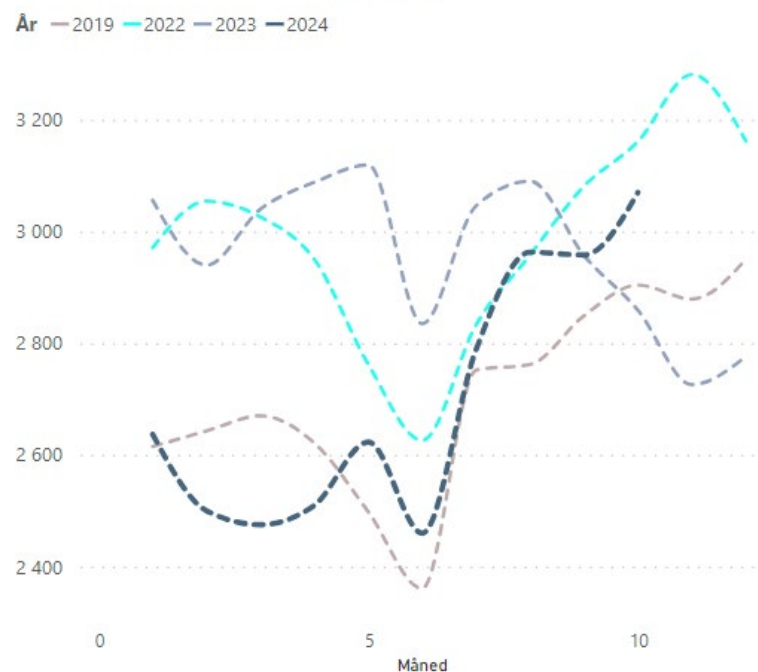
Alle tjenesteområder

Diakonhjemmet sykehus

Utvikling måltall faktisk per måned- ventende pasienter:
ventetid fra ansiennitet til rapporteringsdato



Utvikling måltall faktisk per måned- ventende pasienter: antall
pasienter



Ventende pasienter: Antall pasienter
Tjenesteområde

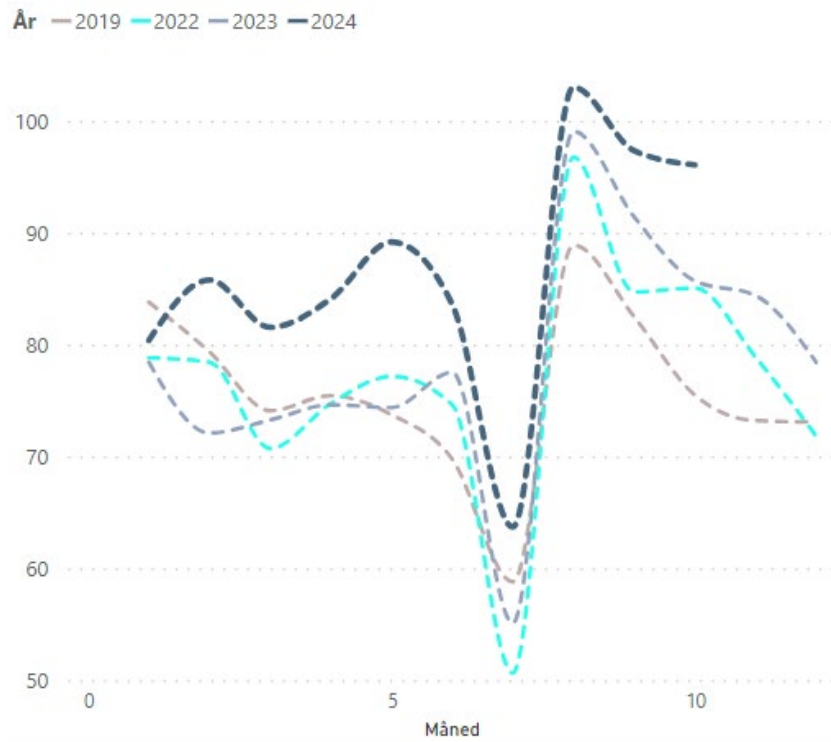
Tjenesteområde	Antall pasienter
TSB	24
BUP	66
VOP	268
SOM	2 712
853 Onkologi	
380 Palliativ medisin	5
350 Geriatri	46
190 Revmatiske sykdommer (revmatologi)	321
170 Lungesykdommer	88
160 Infeksjonssykdommer	15
150 Hjertesykdommer	169
140 Fordøyelsesykdommer	86
130 Endokrinologi	23
120 Blodsykdommer (hematologi)	16
110 Generell indremedisin	10
50 Ortopedisk kirurgi (inkludert revmakirurgi)	1 342
30 Gastroenterologisk kirurgi	504
10 Generell kirurgi	82
Totalt	3 070

Antall og gjennomsnittlig ventetid for avviklede per oktober 2024

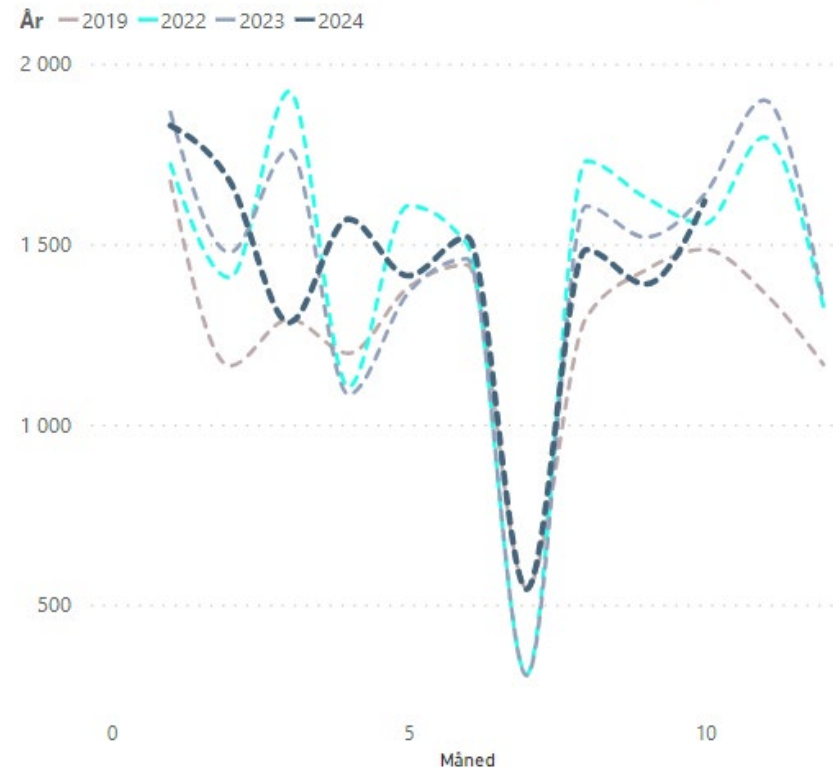
Alle tjenesteområder

Lovisenberg Diakonale sykehus

Utvikling måltall faktisk per måned- avviklede: ventetid fra ansiennitet til avviklet

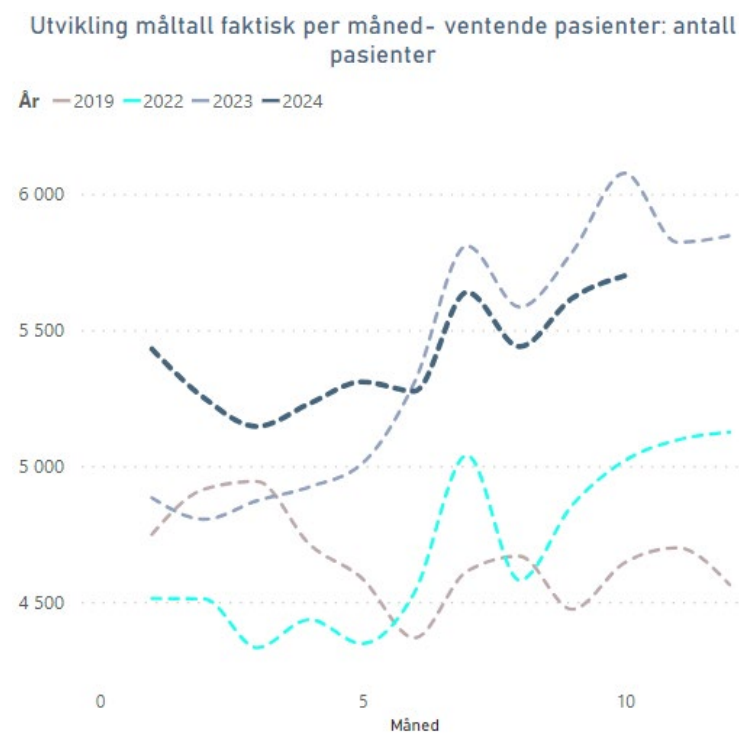
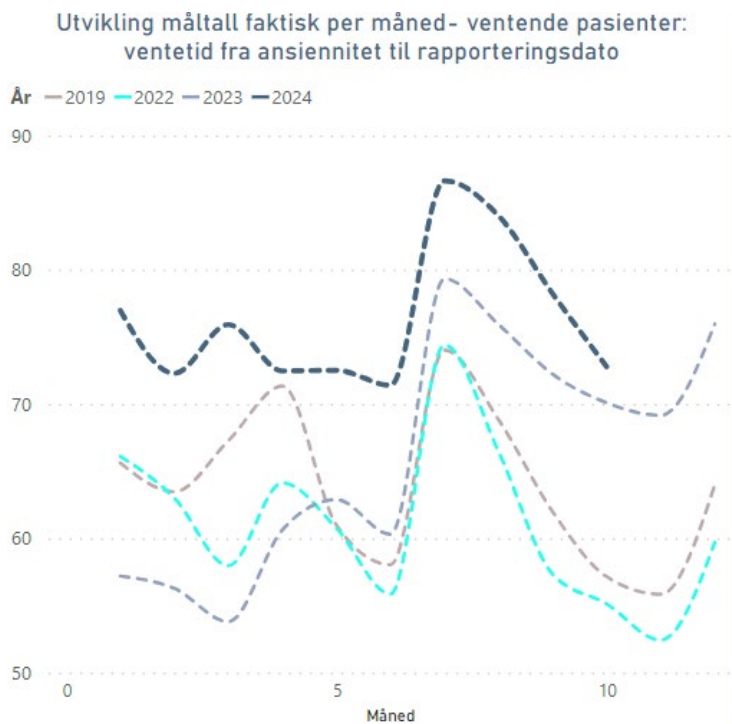


Utvikling måltall faktisk per måned- avviklede: antall pasienter



Lovisenberg Diakonale sykehus

Antall og gjennomsnittlig ventetid for ventende per oktober 2024 Alle tjenesteområder

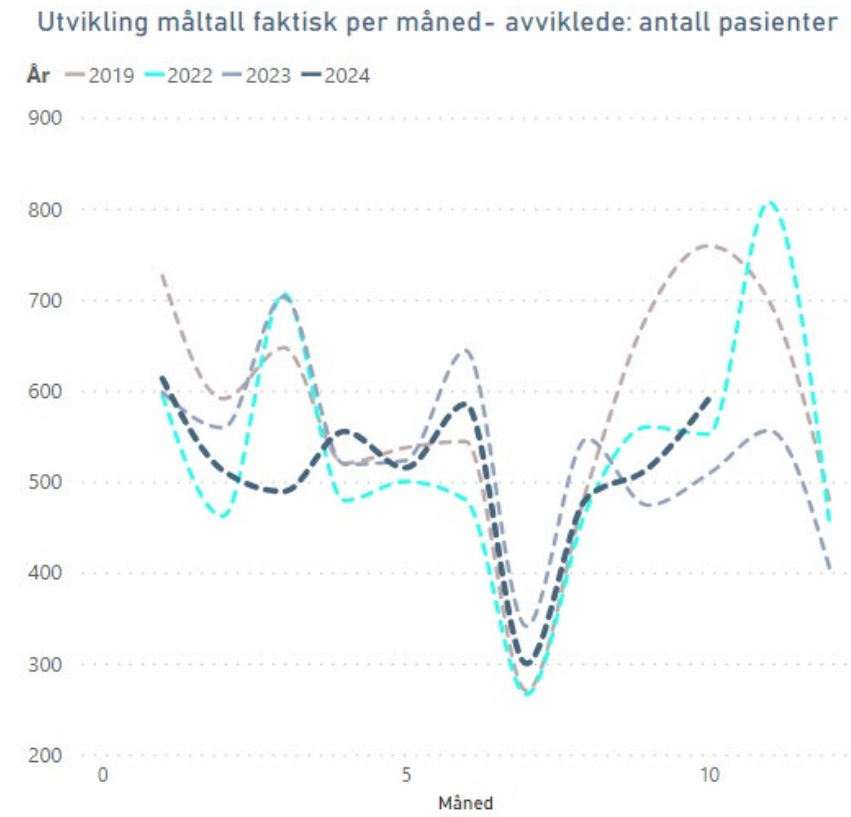
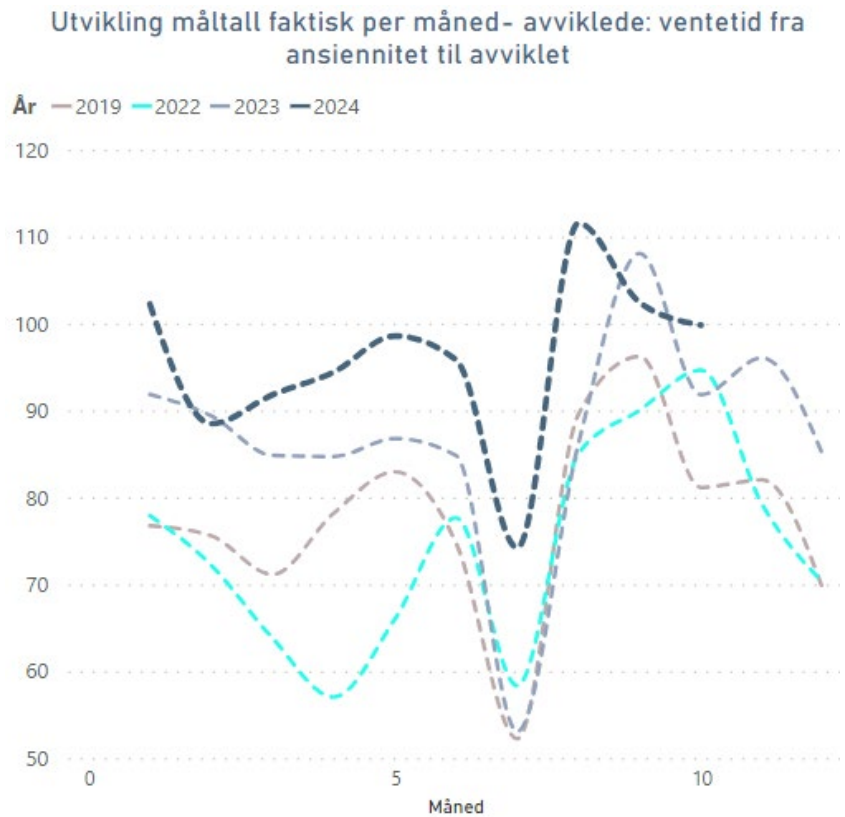


Ventende pasienter: Antall pasienter

Tjenesteområde	okt
TSB	31
BUP	55
VOP	583
SOM	5 030
380 Palliativ medisin	
350 Geriatri	89
290 Øre-nese-hals sykdommer	2 025
230 Fysikalsk medisin og rehabilitering	
180 Nyresykdommer	49
170 Lungesykdommer	36
160 Infeksjonssykdommer	78
150 Hjertesykdommer	29
140 Fordøyelsessykdommer	216
130 Endokrinologi	76
120 Blodsykdommer (hematologi)	26
50 Ortopedisk kirurgi (inkludert revmakirurgi)	2 062
10 Generell kirurgi	338
Totalt	5 699

Betanien hospital

Antall og gjennomsnittlig ventetid for avviklede per oktober 2024 Alle tjenesteområder

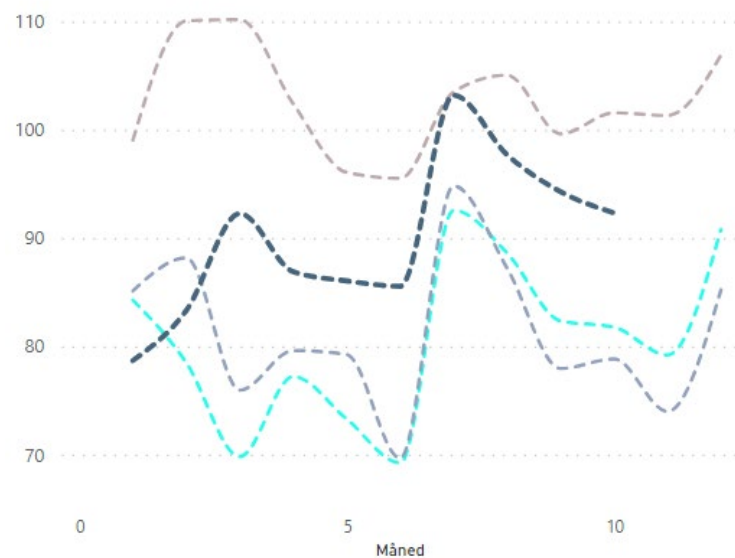


Betanien hospital

Antall og gjennomsnittlig ventetid for ventende per oktober 2024 Alle tjenesteområder

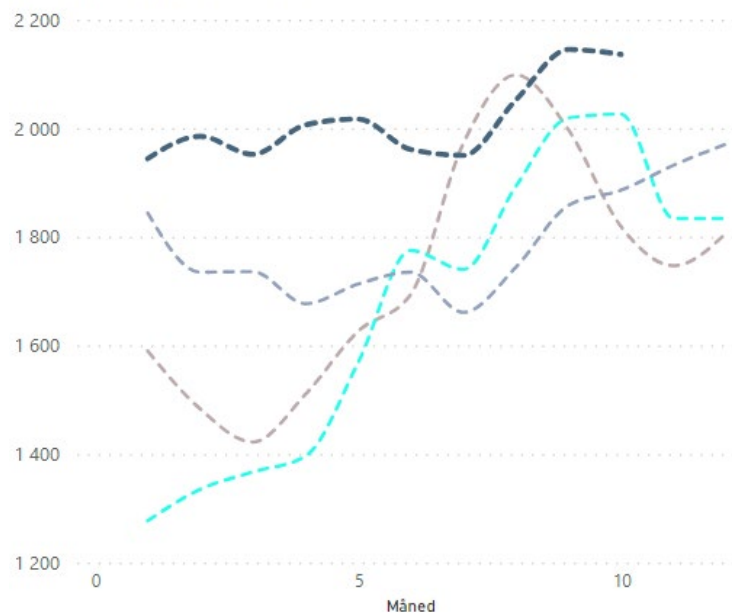
Utvikling måltall faktisk per måned- ventende pasienter:
ventetid fra ansiennitet til rapporteringsdato

År — 2019 — 2022 — 2023 — 2024



Utvikling måltall faktisk per måned- ventende pasienter: antall
pasienter

År — 2019 — 2022 — 2023 — 2024



Ventende pasienter: Antall pasienter

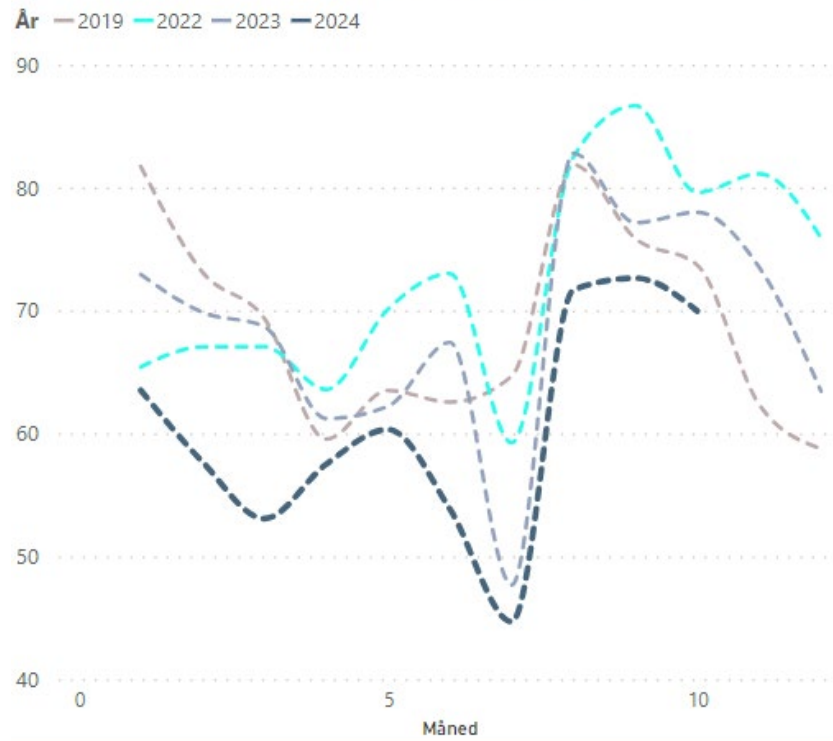
Tjenesteområde	okt
SOM	2 136
300 Øyesykdommer	982
190 Revmatiske sykdommer (revmatologi)	752
50 Ortopedisk kirurgi (inkludert revmakirurgi)	402
Totalt	2 136

Martina Hansens Hospital

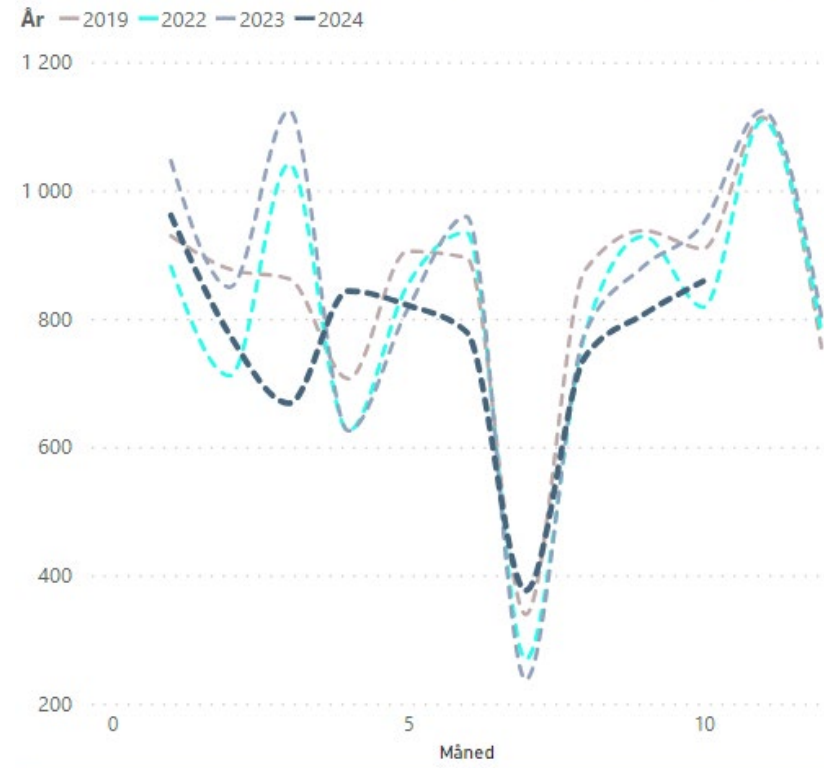
Antall og gjennomsnittlig ventetid for avviklede per oktober 2024

Alle tjenesteområder

Utvikling måltall faktisk per måned- avviklede: ventetid fra ansiennitet til avviklet



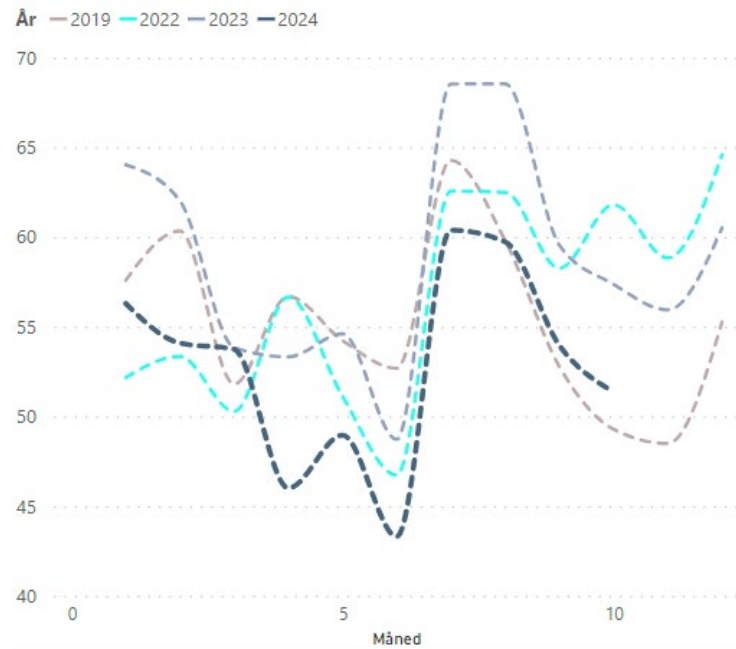
Utvikling måltall faktisk per måned- avviklede: antall pasienter



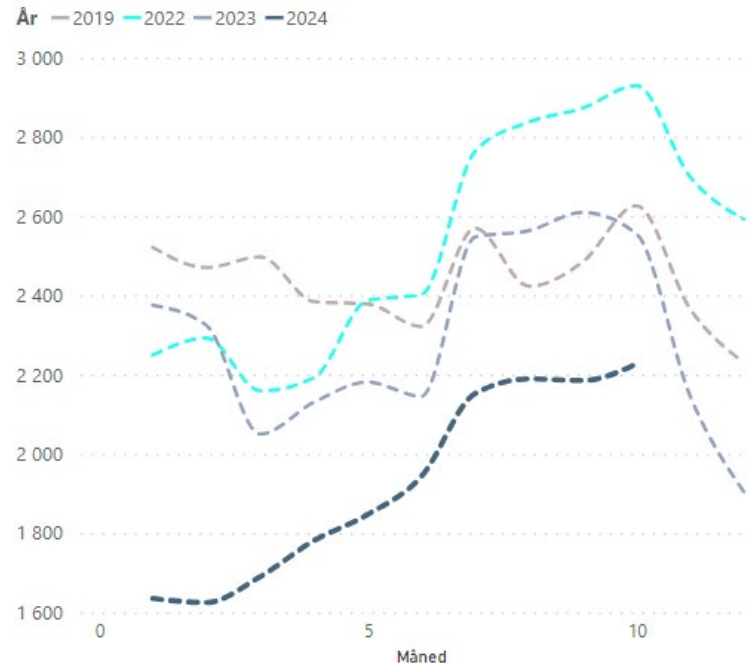
Antall og gjennomsnittlig ventetid for ventende per oktober 2024 Alle tjenesteområder

Martina Hansens Hospital

Utvikling måltall faktisk per måned- ventende pasienter:
ventetid fra ansiennitet til rapporteringsdato



Utvikling måltall faktisk per måned- ventende pasienter: antall
pasienter



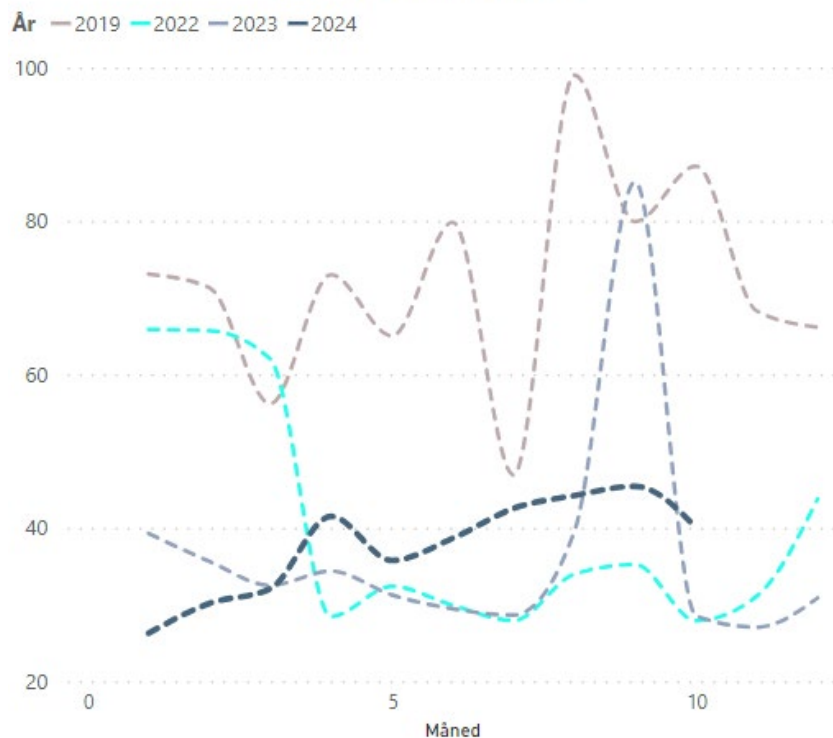
Ventende pasienter: Antall pasienter

Tjenesteområde	okt
SOM	2 227
190 Revmatiske sykdommer (revmatologi)	282
50 Ortopedisk kirurgi (inkludert revmakirurgi)	1 945
Totalt	2 227

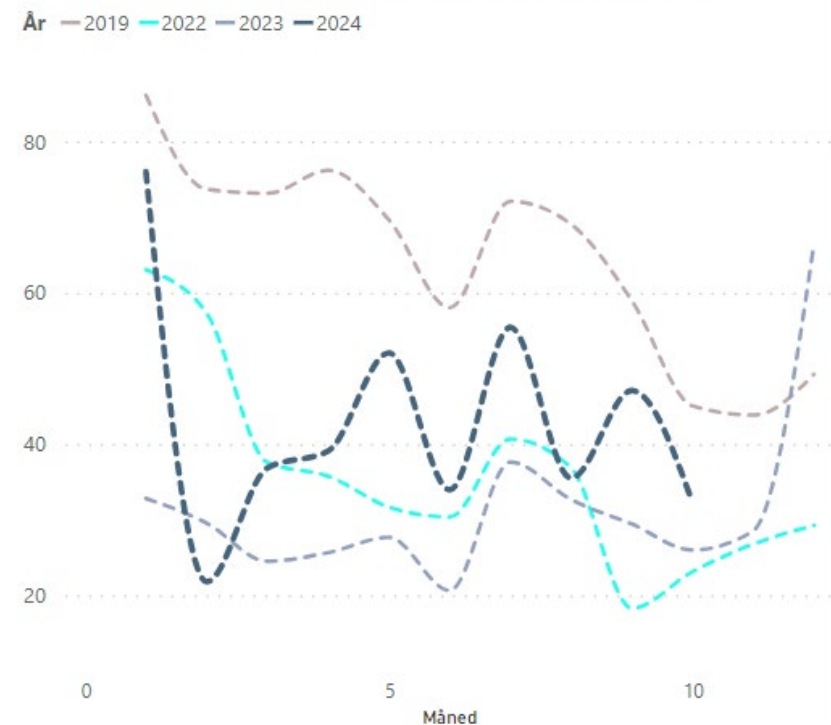
Revmatismesykehuset

Antall og gjennomsnittlig ventetid for avviklede og ventende per oktober 2024

Utvikling måltall faktisk per måned- avviklede: ventetid fra ansiennitet til avviklet



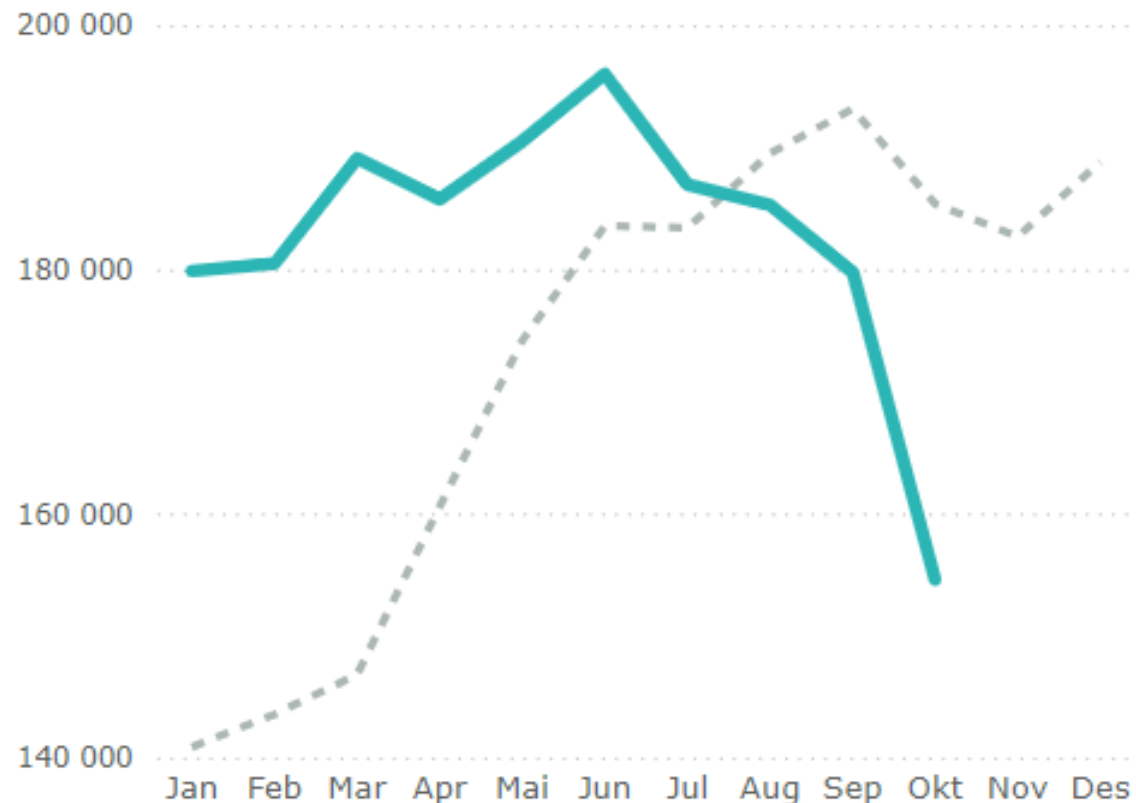
Utvikling måltall faktisk per måned- ventende pasienter: ventetid fra ansiennitet til rapporteringsdato



Passert planlagt tid

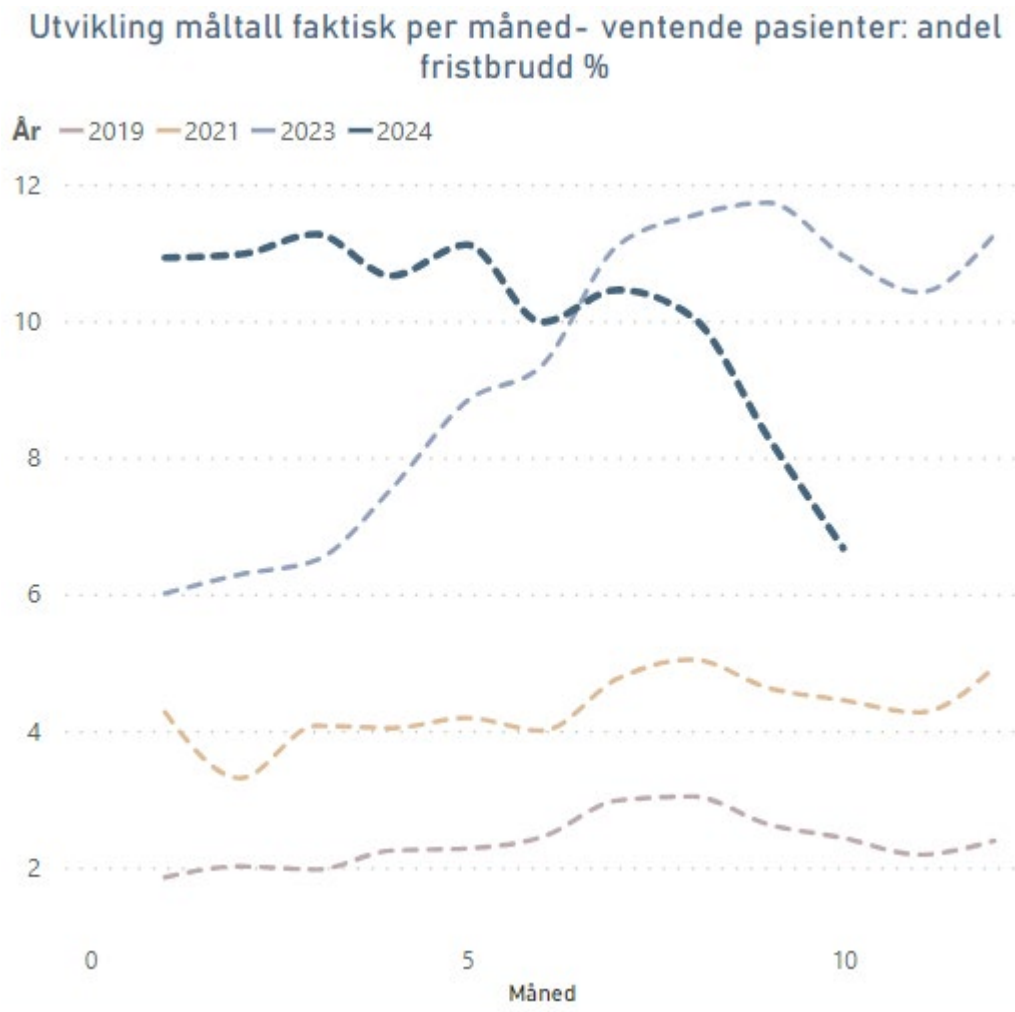
Antall ventende med passert planlagt tid

● 2023 ● 2024



- Indikatoren gir oversikt over hvor mange pasientavtaler som er forsinket i forhold til det planlagte- eller avtalte tidspunktet
- Gjelder både nyhenviste og pasienter som er i et forløp

Fristbrudd per oktober 2024



Totalt i regionen en nedgang i andel fristbrudd med 4,6 prosent fra mars (rapportert med høyest andel) med 11,3 prosent til oktober med 6,7 prosent.

Tilleggsopdrag fristbrudd 2024:

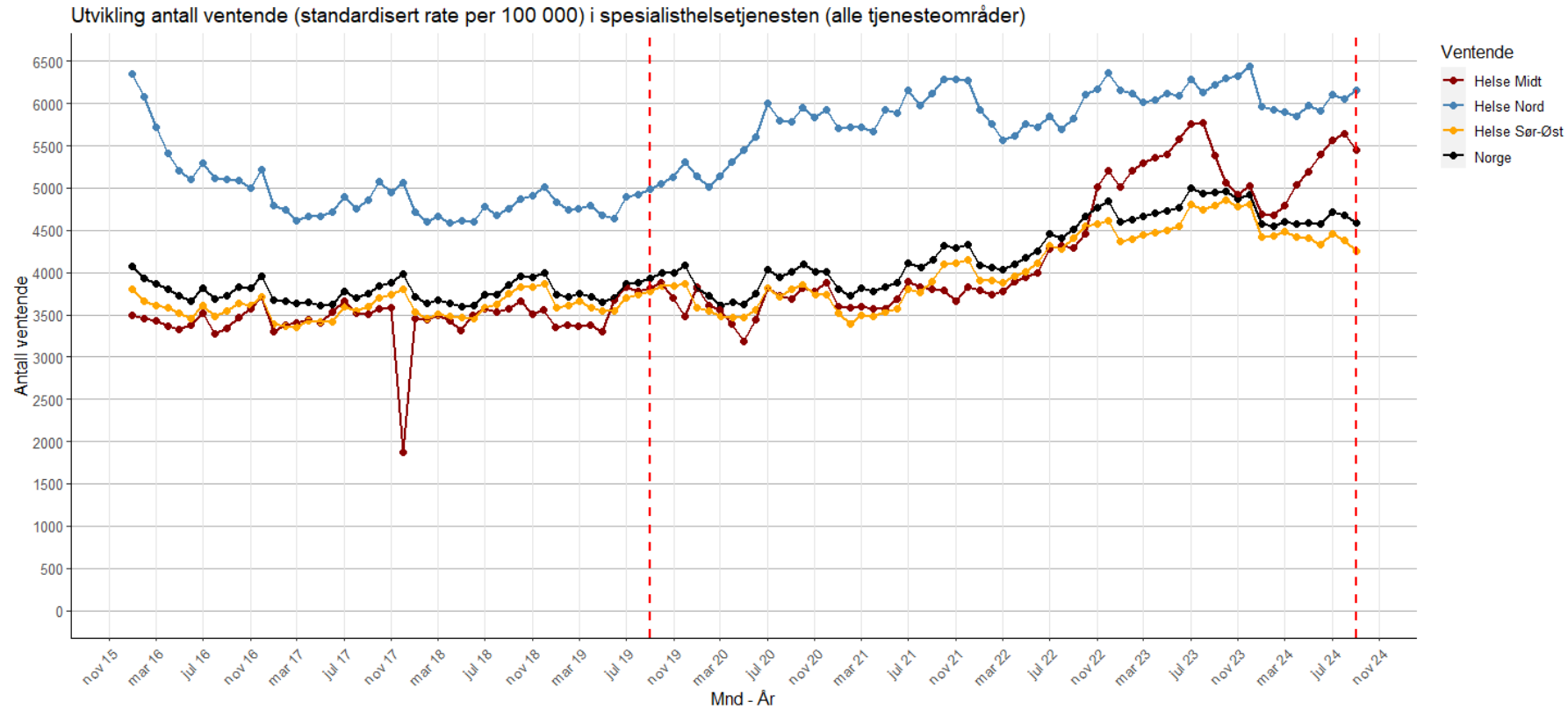
- Interregionalt samarbeid, ledes av Helse Sør-Øst RHF

Hovedleveranser:

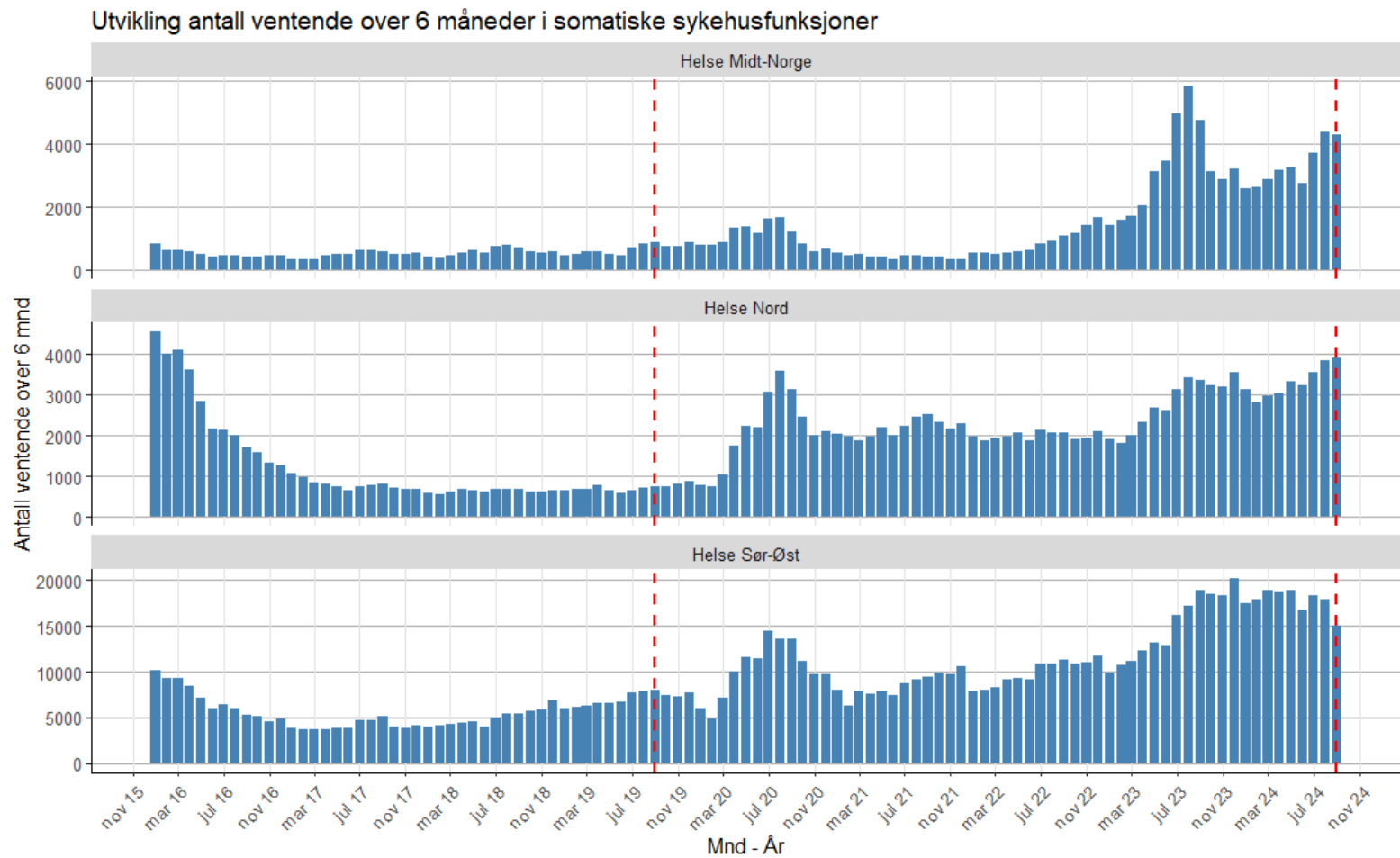
1. Utarbeide beste praksis for å unngå fristbrudd og sikre hensiktsmessig bruk av fristbruddordningen
2. Etablere gode enhetlige rutiner som sikrer lik rapportering av fristbrudd til FRIDA

Framskrivinger av kapasitet

Utvikling av antall ventende



Utvikling i antall ventende over 6 måneder



Fem største fagområdene

Ventende over 90 dager	2024-09	2019-06	Endring	Behov for aktiviteitsvekst for å stabilisere antall ventende	Behov for økning per arbeidsdag	Estimert aktivitet nov 24 -mai 25	Behov for kapasitetsøkning
Helse Nord							
Øre-nese-hals sykdommer	4 523	877	3 646	584	31	32 541	13,0 %
Ortopedis k kirurgi (inkl us iv revmakirurgi)	2 142	617	1 525		11	38 004	4,0 %
Øyesykdommer	717	270	447		3	13 975	3,2 %
Kvinnesykdommer og elektiv føds els hjelp	501	242	259		2	34 532	0,8 %
Gastroenterologis k kirurgi	326	70	256		2	15 675	1,6 %
Helse Midt-Norge							
Ortopedis k kirurgi (inkl us iv revmakirurgi)	3 395	531	2 864		21	57 274	5,0 %
Øyesykdommer	3 207	459	2 748		20	36 019	7,6 %
Øre-nese-hals sykdommer	2 169	836	1 333		10	42 114	3,2 %
Kvinnesykdommer og elektiv føds els hjelp	1 356	312	1 044		8	52 570	2,0 %
Hud og veneris ke sykdommer	891	114	777		6	22 207	3,5 %
Helse Sør-Øst							
Ortopedis k kirurgi (inkl us iv revmakirurgi)	11 438	4 262	7 176	293	54	240 253	3,1 %
Øyesykdommer	6 789	2 616	4 173	1 076	38	133 192	3,9 %
Øre-nese-hals sykdommer	8 996	5 041	3 955	1 180	37	136 706	3,8 %
Kvinnesykdommer og elektiv føds els hjelp	2 394	616	1 778	134	14	192 662	1,0 %
Urologi	1 836	566	1 270		9	80 185	1,6 %

Kapasitetsberegning frem mot juni 2025

Somatikk

	Estimert poliklinisk aktivitet	Mål for reduksjon i ventende	Behov for aktivitetsvekst for å stabilisere antall ventende	Økning i aktivitet	Antall ventende	Ventetid ventende
nov.24	302 893	4 116	359	1,5 %	127 281	84
des.24	233 138	2 940	359	1,4 %	124 341	81
jan.25	302 647	4 312	359	1,5 %	120 029	77
feb.25	282 448	3 920	359	1,5 %	116 109	73
mar.25	250 834	4 116	359	1,8 %	111 993	69
apr.25	303 768	3 724	359	1,3 %	108 269	64
mai.25	277 767	3 920	359	1,5 %	104 349	60

VOP - Helse Sør-Øst	Estimert poliklinisk aktivitet	Mål for reduksjon i ventende	Behov for økt aktivitet	Økning i aktivitet	Antall ventende	Ventetid ventende
nov.24	98 572	48	50	0,1 %	5 481	38
des.24	71 242	34	50	0,1 %	5 447	38
jan.25	98 022	50	50	0,1 %	5 397	37
feb.25	94 225	46	50	0,1 %	5 352	36
mar.25	82 074	48	50	0,1 %	5 304	35
apr.25	102 365	43	50	0,1 %	5 261	34
mai.25	91 416	46	50	0,1 %	5 215	33

Status 5. november 2024

Antall ventende over 90 dager	2019-06	2024-09	05.nov.24	Avvik mot juni 2019
Akershus universitetssykehus HF	2 627	4 755	3 273	646
Oslo universitetssykehus HF	2 269	4 564	3 492	1 223
Sunnaas sykehus HF	6	19	7	1
Sykehuset i Vestfold HF	1 425	4 951	3 783	2 358
Sykehuset Innlandet HF	1 477	6 547	5 357	3 880
Sykehuset Telemark HF	1 504	2 447	1 879	375
Sykehuset Østfold HF	2 066	5 645	4 363	2 297
Sørlandet sykehus HF	3 709	6 122	4 841	1 132
Vestre Viken HF	2 091	7 355	5 861	3 770
Totalsum	17 174	42 405	32 856	15 682

- Antall ventende med ventetid over 90 dager er redusert med 9 500 ventende fra 1. oktober 2024

Aktivitet per pasient som er ordinært avviklet

Fagområde	Antall pasienter	Antall konsultasjoner etter 6 mnd	Konsultasjoner per pasient	Andel kirurgi
Ortopedisk kirurgi (inkludert revmakirurgi)	11 321	18 950	1,7	13 %
Øre-nese-hals sykdommer	7 768	15 271	2,0	8 %
Øyesykdommer	4 192	8 303	2,0	34 %
Kvinnesykdommer og elektiv fødselshjelp	3 307	5 473	1,7	16 %
Urologi	1 964	3 501	1,8	12 %
Gastroenterologisk kirurgi	2 378	3 492	1,5	11 %
Nevrologi	2 005	2 997	1,5	1 %
Fysikalsk medisin og rehabilitering	1 065	2 279	2,1	0 %
Plastikk-kirurgi	1 356	1 997	1,5	14 %
Barnesykdommer	1 296	1 881	1,5	0 %
Sykkelig overvekt	356	1 763	5,0	0 %
Fordøyelsesykdommer	1 313	1 762	1,3	1 %
Karkirurgi	1 195	1 657	1,4	15 %
Hjertesykdommer	976	1 526	1,6	6 %
Revmatiske sykdommer (revmatologi)	1 095	1 242	1,1	0 %
Smertetilstander	385	1 214	3,2	0 %
Habilitering barn og unge	209	1 184	5,7	0 %
Generell kirurgi	615	874	1,4	20 %
Endokrinologi	578	814	1,4	0 %
Lungesykdommer	338	751	2,2	1 %
Nevrokirurgi	351	664	1,9	3 %
Kjevekirurgi og munnhulesykdom	284	585	2,1	8 %
Bryst-og endokrinkirurgi	363	522	1,4	11 %
Habilitering voksne	94	452	4,8	0 %
Klinisk nevrofysiologi	388	419	1,1	3 %
Geriatrici	220	406	1,8	0 %
Hud og veneriske sykdommer	227	400	1,8	1 %
Onkologi	59	370	6,3	1 %
BUP	68	731	10,8	0 %
TSB	33	143	4,3	0 %
VOP	1 312	8 583	6,5	0 %

Viser total aktivitet for pasienter med ventetid over 90 dager som ble ordinært avviklet i perioden januar – april 2024 i 6 måneder etter at de ble avviklet

Regionale tiltak

- Kvalitetssikring og oppfølging av ventelister
- Ekstraordinær aktivitet
- Lys og lytt november
- Nytte ledig kapasitet hos private leverandører
- Arbeidsgrupper (Task force)
 - Oppgavedeling
 - IKT- støtte (KI)
 - Tidstyver